

PRESENTAZIONE DOMANDA

**NIDI - Sostegno al prolungamento orario dei servizi educativi per l’infanzia a
titolarità comunale**

Anno educativo 2023 – 2024
Regione Piemonte

Regole di compilazione

Versione 01

NIDI – Sostegno al prolungamento orario dei servizi educativi per l’infanzia a titolarità comunale
Presentazione domande finanziamento
Anno educativo 2023-2024
Regole di compilazione Domanda

Sommario

Sommario	2
1. Introduzione	4
2. Note per la compilazione della domanda	5
3. Home page	6
3.1. GESTISCI LE PROPOSTE	7
3.1.1. Nuova proposta	7
4. Indice	8
5. Compilazione delle videate	9
5.1. ANAGRAFICA	9
5.1.1. Presentatore	9
5.1.1.1. Dati identificativi	11
5.1.1.2. Legale Rappresentante o Procuratore Firmatario	11
5.1.1.3. Sede Legale	11
5.1.2. Dati Domanda	12
5.1.2.1. Riferimenti	12
5.1.2.2. Aree territoriali	13
5.1.2.3. Dati beneficiario	13
5.1.2.4. Raggruppamento temporaneo	13
5.1.3. Gestione raggruppamento temporaneo	13
5.1.4. Sedi con Area Territoriale	14
5.1.4.1. Ricerca sedi	14
5.1.4.2. Elenco sedi trovate	15
5.1.4.3. Elenco sedi scelte per la domanda	15
5.1.4.4. Dettaglio sede	15
5.2. CONTENUTI	16
5.2.1. Ricerca attività	16
5.2.1.1. Risultati della ricerca	17
5.2.1.2. Inserimento o Modifica di una attività	17
5.2.2. Dati Identificativi	18
5.2.3. Dettaglio attività	19
5.2.4. Durata Attività	20
5.2.5. Destinatari	22
5.2.5.1. Elenco di tutti i destinatari previsti per la Classificazione	22
5.2.5.2. Elenco destinatari selezionati per l’attività	22
5.2.6. Spesa	23
5.3. RIEPILOGO	26
5.3.1. Dati di sintesi	26
5.3.2. Allegati	26
6. Funzionalità di gestione della domanda	28
6.1. VERIFICA	28
6.1.1. Anomalie riscontrate	29
6.2. STAMPA	30

NIDI – Sostegno al prolungamento orario dei servizi educativi per l’infanzia a titolarità comunale
Presentazione domande finanziamento
Anno educativo 2023-2024
Regole di compilazione Domanda

6.3.	CONSOLIDA.....	30
6.4.	ALLEGA E INVIA.....	32
6.5.	RIEPILOGO DOMANDA.....	36
7.	Elementi comuni a tutte le pagine.....	37
7.1.	BARRA DATI UTENTE.....	37
7.2.	MENU ORIZZONTALE.....	37
7.3.	PULSANTI.....	37
7.4.	ICONE.....	37
7.4.1.	Icona ‘modifica’.....	37
7.4.2.	Icona ‘dettaglio’.....	38
7.4.3.	Icona ‘elimina’.....	38
7.4.4.	Icona ‘Allega e Invia’.....	38
7.4.5.	Icona ‘Riepilogo domanda’.....	38
7.5.	DETTAGLIO DELLA PROPOSTA.....	38
7.6.	LINK DI SUPPORTO.....	39
8.	FAQ APPLICATIVE.....	40

1. Introduzione

Il presente documento ha lo scopo di fornire a tutte le parti interessate una visione sintetica delle funzionalità principali del Sistema di Presentazione delle Domande con riferimento specifico all’**Avviso regionale per il “Sostegno al prolungamento orario dei servizi educativi per l’infanzia a titolarità comunale – Anno Educativo 2023/2024”**.

La presentazione delle istanze di finanziamento assolve il processo di dematerializzazione messo in atto dalla Regione Piemonte. Ciò comporta l’abbandono dell’invio tramite PEC del modulo definitivo della domanda, firmato digitalmente, che potrà ora essere direttamente allegato e inviato all’Amministrazione utilizzando le funzionalità disponibili a sistema e descritte nel presente manuale.

A tale fine si raccomanda quindi, prima di ricorrere al Servizio Assistenza, una attenta lettura del Manuale Utente soprattutto relativamente alle nuove operatività in esso descritte.

È inoltre disponibile un video tutorial all’indirizzo <https://servizi.regione.piemonte.it/catalogo/presentazione-domanda-flaidom>, nella sezione “Documentazione”.

In caso di necessità, i contatti del Servizio Assistenza sono indicati nella relativa sezione dell’applicativo.

Nota bene: i dati relativi a utenti o enti di formazione esposti nel presente documento non sono reali, ma puramente esemplificativi.

2. Note per la compilazione della domanda

Per una corretta compilazione della domanda è necessario:

1. **Compilare** tutte le videate dell’applicativo, come descritto nel capitolo [Compilazione delle videate](#).
2. **Verificare** di aver inserito correttamente tutte le informazioni richieste (vedi [Verifica](#)), avvalendosi eventualmente della stampa del modulo nella versione “bozza”.
3. **Consolidare** la domanda per poter produrre la stampa del modulo nella forma “definitiva” e procedere quindi (scaricando il file in locale) con la firma digitale ([Consolida](#))
4. **Allegare** il modulo definitivo firmato digitalmente e **Inviare** all’Amministrazione la domanda ([Allega e Invia](#))

In sintesi, i passi previsti sono:



ATTENZIONE:

Non è consentito l’aggiornamento di una singola domanda tramite un accesso concorrente di più utenti.

È inoltre fortemente deprecata l’apertura di due o più schede all’interno dello stesso browser per visualizzare dati di domande diverse, perché la sessione applicativa risulterebbe la stessa e i dati delle domande potrebbero combinarsi, con effetti non prevedibili.

Qualora ciò avvenisse il sistema non potrebbe garantire la congruenza e la completezza delle informazioni.

NIDI – Sostegno al prolungamento orario dei servizi educativi per l’infanzia a titolarità comunale
Presentazione domande finanziamento
Anno educativo 2023-2024
Regole di compilazione Domanda

3. Home page

Da questa pagina è possibile cercare una domanda inserendo uno dei parametri richiesti e premendo il pulsante **“Cerca”** oppure inserire una nuova proposta digitando tutti i parametri richiesti e premendo il tasto **“Inserisci nuova proposta”**.

Selezionando dall’elenco il parametro **“Tipo Procedura di Selezione”** (*Bando/Avviso*) il sistema compilerà automaticamente i parametri successivi.

I pulsanti **“Pulisci i campi”** e **“Ripristina valori iniziali”** possono essere utilizzati per cancellare i parametri inseriti.

The screenshot displays the NIDI system interface, divided into two main sections:

- Gestisci le Proposte** (Manage Proposals): This section allows searching for existing proposals. It features a header with the text "Cerca tra le domande già inserite nel sistema". Below this, there is a form titled "Selezionare uno dei parametri" (Select one of the parameters) with four dropdown menus, each labeled "Seleziona":
 - Tipo Procedura di Selezione *
 - Amministrazione Responsabile e ciclo finanziario *
 - Sportello *
 - Stato della propostaBelow the dropdowns is a text input field for "N° proposta". At the bottom of this section are two buttons: "Pulisci i campi" and "Cerca".
- Nuova Proposta** (New Proposal): This section is for creating a new proposal, with the header "Compila una nuova domanda". It includes a sub-header "* Selezionare tutti i parametri" (Select all parameters) and a form with the following fields:
 - Tipo Procedura di Selezione (PSO): dropdown menu labeled "Seleziona".
 - Amministrazione responsabile: dropdown menu labeled "Seleziona".
 - Ciclo Finanziario: dropdown menu labeled "Seleziona".
 - Denominazione PSO: a wide text input field.
 - Sportello: dropdown menu labeled "Seleziona".
 - Tipo domanda: dropdown menu labeled "Seleziona".At the bottom of this section are two buttons: "Ripristina valori iniziali" and "Inserisci nuova proposta".

NIDI – Sostegno al prolungamento orario dei servizi educativi per l’infanzia a titolarità comunale
Presentazione domande finanziamento
Anno educativo 2023-2024
Regole di compilazione Domanda

3.1. Gestisci le proposte


Premendo il tasto “Cerca” è possibile accedere all’elenco delle domande che sono inserite nel sistema e che soddisfano i parametri di ricerca indicati.

Esempio:

Pulisci i campi






Risultati della ricerca

3 elementi trovati, tutti gli elementi visualizzati. Pagina 1

Azioni	Denominazione	Procedura di selezione	Stato
  	Proposta: MISURA DI SOSTEGNO AL PROLUNGAMENTO ORARIO DEI SERVIZI EDUCATIVI PER LA PRIMA INFANZIA A TITOLARITÀ COMUNALE	BANDO SELEZIONE AMMINISTRAZIONE RESPONSABILE	Inviata
  	Proposta: MISURA DI SOSTEGNO AL PROLUNGAMENTO ORARIO DEI SERVIZI EDUCATIVI PER LA PRIMA INFANZIA A TITOLARITÀ COMUNALE	BANDO SELEZIONE AMMINISTRAZIONE RESPONSABILE	Bozza
   	Proposta: MISURA DI SOSTEGNO AL PROLUNGAMENTO ORARIO DEI SERVIZI EDUCATIVI PER LA PRIMA INFANZIA A TITOLARITÀ COMUNALE	BANDO SELEZIONE AMMINISTRAZIONE RESPONSABILE	Da inviare

3 elementi trovati, tutti gli elementi visualizzati. Pagina 1

Sulla singola domanda sono disponibili, a seconda dello stato avanzamento (ultima colonna visualizzata), le seguenti azioni:

- [Modifica](#) 
- [Dettaglio](#) 
- [Elimina](#) 
- [Allega e Invia](#) 
- [Riepilogo domanda](#) 

3.1.1. Nuova proposta

È possibile creare una nuova domanda inserendo i parametri richiesti a video e, una volta completati, premendo il tasto “Inserisci nuova proposta”. Qualora per la Tipologia di Procedura di Selezione (*Bando/Avviso*) indicata sia “aperto” un solo sportello per una sola Amministrazione Responsabile, il sistema popolerà automaticamente tutti i parametri richiesti, altrimenti richiederà la selezione delle informazioni di dettaglio necessarie.

Esempio: per l’Avviso NIDI si dovrà selezionare in questo modo:

▼ Nuova Proposta Compila una nuova domanda

* Selezionare tutti i parametri

Tipo Procedura di Selezione (PSO) *	Nidi 2023 -2024 - Misura di sostegno al prolungamento orario dei servizi per la prima infanzia a titolarità comunale
Amministrazione responsabile *	Regione Piemonte
Ciclo Finanziario *	CICLO UNICO
Denominazione PSO	BANDO PROLUNGAMENTO NIDI 2023
Sportello *	XXXXXXXXXX - NIDI 2023
Tipo domanda *	Nidi 2023

NIDI – Sostegno al prolungamento orario dei servizi educativi per l’infanzia a titolarità comunale
Presentazione domande finanziamento
Anno educativo 2023-2024
Regole di compilazione Domanda

4. Indice

L’accesso è possibile:

- dalla pagina **Home**, selezionando l’icona **modifica** in corrispondenza di una domanda presente nell’elenco dei risultati della ricerca
- dalla pagina **Home**, premendo il tasto **inserisci nuova proposta**
- da qualunque pagina della domanda, tramite selezione della cartella **Indice** nel menu orizzontale

Esempio:

	Stato
Anagrafica Vai alla compilazione dei dati del "soggetto presentatore"	🔖
Contenuti Vai alla compilazione dei contenuti della proposta	🔖
Riepilogo Vai al riepilogo della proposta	🔖

La pagina **Indice** permette di:

- visualizzare i dati identificativi della proposta selezionata
- tornare alla pagina di ricerca e creazione di una proposta, tramite pressione del pulsante **Torna alla home**
- accedere alle pagine di compilazione della proposta, divise in 3 sezioni:
 - **Anagrafica.** È la sezione relativa alla gestione dei dati del Soggetto Presentatore (es. dati identificativi, legale rappresentante, sede legale, estremi CCIAA ...), dei dati relativi alle sedi coinvolte e dei dati specifici previsti dal Bando/Avviso (es. Aree territoriali, riferimenti, dichiarazioni...). Per accedervi, premere il link **Vai alla compilazione dei dati del "soggetto presentatore"**.
 - **Contenuti.** È la sezione relativa alla gestione dei dati delle attività (“Moduli”), ossia la sezione in cui si dovranno indicare i dati relativi ai nidi per cui si vuole attivare l’estensione di orario. È fruibile solo se è stata indicata almeno una sede nella sezione Anagrafica. Per accedervi, premere il link **Vai alla compilazione dei contenuti della Proposta.**
 - **Riepilogo.** È la sezione che riporta le informazioni salienti che sintetizzano i contenuti dell’istanza (es.: totali sedi coinvolte, documentazione richiesta e allegata

NIDI – Sostegno al prolungamento orario dei servizi educativi per l’infanzia a titolarità comunale
Presentazione domande finanziamento
Anno educativo 2023-2024
Regole di compilazione Domanda

all’istanza...). Per accedervi, premere il link **Vai al riepilogo della proposta** (il link è disabilitato se non sono ancora stati inseriti i dati del Soggetto Presentatore).

Nota: a fianco dei link sopraccitati è evidenziato lo stato della sezione relativa (colore rosso se la sezione non è ancora stata compilata, colore giallo se la sezione è parzialmente compilata, colore verde se nella sezione sono stati inseriti tutti i campi obbligatori)

- stampare la proposta, tramite pressione del pulsante **Stampa** (vedi § Stampa)
- verificare la corretta compilazione della proposta, tramite pressione del pulsante **Verifica** (vedi § Verifica)
- consolidare la domanda tramite la pressione del pulsante **Consolida**; dopo questa operazione non sarà più possibile fare modifiche ma sarà possibile la stampa pdf della domanda che dovrà essere firmata digitalmente e allegata in fase di invio (vedi § Consolida)
- inviare la proposta alla Regione Piemonte, tramite pressione del pulsante **Allega e invia**; in questa fase sarà richiesto di allegare la stampa definitiva della domanda firmata digitalmente (vedi § Allega e invia)

5. Compilazione delle videate

5.1. Anagrafica

E’ possibile accedere alle pagine di compilazione della sezione **Anagrafica** tramite due modalità:

- dalla pagina **Indice**, tramite pressione del link **Vai alla compilazione dei dati del "soggetto presentatore"**
- da qualunque pagina della domanda, tramite selezione della cartella **Anagrafica** nel menu orizzontale

La sezione **Anagrafica** è suddivisa nelle pagine seguenti:

- **Presentatore**, relativa ai dati anagrafici del Presentatore (*Soggetto Beneficiario*)
- **Dati Domanda**, relativa ai dati specifici della Domanda in fase di compilazione
- **Sedi** (con Area Territoriale), relativa alle sedi del Soggetto Beneficiario coinvolte nella domanda

La sezione “Gestione raggruppamento temporaneo” non è accessibile in quanto non ne è prevista la compilazione per il presente Avviso.

5.1.1. Presentatore

La pagina **Presentatore** è divisa nei seguenti riquadri:

- **Dati identificativi**
- **Legale Rappresentante o Procuratore Firmatario**
- **Sede Legale**

NIDI – Sostegno al prolungamento orario dei servizi educativi per l'infanzia a titolarità comunale
Presentazione domande finanziamento
Anno educativo 2023-2024
Regole di compilazione Domanda

Sei in >> Anagrafica |

Presentatore | Dati Domanda | Gestione Raggruppamento Temporaneo | Sedi con Area Territoriale

I campi contrassegnati con * sono obbligatori.

▼ **Dati Identificativi**

Gruppo Codice

Denominazione

Tipo operatore

Forma giuridica

Codice fiscale

Partita IVA

Attività Economica

▼ **Legale Rappresentante o Procuratore Firmatario**

Codice Fiscale*

Cognome*

Nome*

Luogo di nascita* Italia
Provincia Comune

Stato estero
Stato estero

Data di nascita*

Residenza

Stato* Italia
Provincia Comune

Stato estero
Stato estero Città estera

Indirizzo*

▼ **Sede Legale**

Progressivo anagrafico regionale

Denominazione

Comune Provincia

Bacino di cui alla L.R. 41/98

Stato estero Città estera

Indirizzo Cap

Recapiti

Email

Telefono Fax

5.1.1.1. Dati identificativi

Il riquadro **Dati identificativi** riporta i dati salienti dell’Operatore Presentatore:

- **Gruppo:** è il gruppo di appartenenza dell’Operatore Presentatore
- **Codice:** è il codice dell’Operatore Presentatore
- **Denominazione:** è la denominazione dell’Operatore Presentatore
- **Tipo Operatore:** è la tipologia di riferimento dell’Operatore Presentatore
- **Forma giuridica:** è la forma giuridica dell’Operatore Presentatore
- **Codice fiscale:** è il codice fiscale dell’Operatore Presentatore
- **Partita IVA:** è la partita IVA dell’Operatore Presentatore

Nota: Le informazioni visualizzate derivano automaticamente dall’Anagrafe Regionale degli Operatori della Formazione Professionale e Lavoro e non sono modificabili.

Viene inoltre richiesto di compilare il campo, anche se non obbligatoriamente:

- **Attività Economica:** è l’Attività economica dell’Operatore Presentatore, nel caso il dato non sia visualizzato dal sistema in quanto non presente nell’Anagrafe Regionale.

5.1.1.2. Legale Rappresentante o Procuratore Firmatario

Nel riquadro **Legale Rappresentante** è necessario inserire i dati anagrafici del legale rappresentante firmatario dell’istanza:

- **Codice fiscale**
- **Cognome**
- **Nome**
- **Luogo di nascita:** specificare, in alternativa, Provincia e Comune di nascita del legale rappresentante o Stato estero di nascita
- **Data di nascita**
- **Residenza:** specificare l’indirizzo di residenza del Legale rappresentante e Provincia e Comune di residenza del legale rappresentante o, in alternativa, lo Stato estero di residenza.

Attenzione: il codice fiscale del Legale Rappresentante indicato nell’istanza dovrà corrispondere a quello utilizzato dal kit di firma digitale.

5.1.1.3. Sede Legale

Il riquadro **Sede Legale** riporta le informazioni relative alla sede legale dell’Operatore Presentatore e i relativi recapiti.

Nota: Le informazioni relative alla Sede Legale derivano automaticamente dall’Anagrafe Regionale degli Operatori della Formazione Professionale e Lavoro e non sono modificabili tramite l’applicativo. Per eventuali modifiche, utilizzare il servizio Gestione Dati Operatore, accessibile al link:

<https://servizi.regione.piemonte.it/catalogo/gestione-dati-operatore>

NIDI – Sostegno al prolungamento orario dei servizi educativi per l’infanzia a titolarità comunale
Presentazione domande finanziamento
Anno educativo 2023-2024
Regole di compilazione Domanda

5.1.2. Dati Domanda

La pagina **Dati Domanda** è divisa nei seguenti riquadri:

- **Riferimenti**
- **Aree territoriale**
- **Dati Beneficiario**
- **Raggruppamento temporaneo**

Sei in >> Anagrafica |

Presentatore | **Dati Domanda** | Gestione Raggruppamento Temporaneo | Sedi con Area Territoriale

I campi contrassegnati con * sono obbligatori.

▼ **Riferimenti**

Sede responsabile della corrispondenza * ...

P.E.C. Indirizzo Posta Elettronica Certificata * []

Telefono * []

Fax * []

E-mail * []

Primo riferimento - cognome * []

Primo riferimento - nome * []

Secondo riferimento - cognome []

Secondo riferimento - nome []

▼ **Aree Territoriali**

	Codice	Descrizione
<input checked="" type="checkbox"/>	01	Territorio della Regione Piemonte

▼ **Dati beneficiario**

Carica del firmatario* []

▼ **Raggruppamento Temporaneo**

Dichiaro di essere l'ente capofila di un Raggruppamento Temporaneo (RT)

Ripristina valori iniziali | Salva

5.1.2.1. Riferimenti

Nella pagina devono essere riportati i dati di riferimento utili per un eventuale contatto da parte di Regione in merito a richieste di chiarimenti, documentazione, ecc.

Nel riquadro Riferimenti è quindi richiesta la compilazione dei seguenti dati:

- **Sede responsabile della corrispondenza:** selezionare, dall’elenco proposto riportante le sedi del Soggetto Beneficiario presenti nell’Anagrafe regionale degli Operatori, la sede responsabile della corrispondenza.
- **P.E.C. Indirizzo Posta Elettronica Certificata:** indicare l’indirizzo di posta elettronica certificata (campo obbligatorio).
- **Telefono:** indicare il numero di telefono di riferimento (campo obbligatorio).
- **Fax:** indicare il numero di fax di riferimento (campo obbligatorio).
- **E-mail:** indicare l’indirizzo e-mail di riferimento (campo obbligatorio).

NIDI – Sostegno al prolungamento orario dei servizi educativi per l'infanzia a titolarità comunale
Presentazione domande finanziamento
Anno educativo 2023-2024
Regole di compilazione Domanda

- **Primo riferimento:** indicare il cognome e il nome della persona di riferimento per la domanda (campo obbligatorio).
- **Secondo riferimento:** indicare cognome e nome dell'eventuale altro riferimento per la domanda.

Nota: I campi 'telefono', 'fax', 'e-mail' sono recuperati in automatico, se presenti, dall'Anagrafe Regionale degli Operatori della Formazione Professionale e Lavoro; sono modificabili, ma la loro modifica resta circoscritta alla domanda in questione (non viene effettuato alcun aggiornamento in Anagrafe)

5.1.2.2. Aree territoriali

Nel riquadro "Aree Territoriali" è visualizzata l'area territoriale per la quale è possibile presentare la domanda. Tale informazione è impostata automaticamente dal sistema in base alle regole del Bando/Avviso selezionato per la creazione dell'istanza.

Per l'Avviso in oggetto è prevista un'unica area territoriale di presentazione che comprende tutto il territorio piemontese.

5.1.2.3. Dati beneficiario

Nel riquadro Dati beneficiario è prevista la compilazione del dato su:

- **Carica del firmatario:** Indicare la "carica" ricoperta dal legale rappresentante/procuratore speciale dell'Ente, firmatario dell'istanza (es.: SINDACO, VICE SINDACO, ecc.).

5.1.2.4. Raggruppamento temporaneo

Per l'Avviso in oggetto non è consentita la presentazione in Raggruppamento Temporaneo (RT/ATS). La selezione è quindi disabilitata.

5.1.3. Gestione raggruppamento temporaneo

Pagina non attiva per il presente Avviso.

NIDI – Sostegno al prolungamento orario dei servizi educativi per l’infanzia a titolarità comunale
Presentazione domande finanziamento
Anno educativo 2023-2024
Regole di compilazione Domanda

5.1.4. Sedi con Area Territoriale

La pagina **Sedi con Area Territoriale** permette di selezionare la sede del Soggetto Beneficiario principalmente coinvolta ai fini dell’istanza.

È divisa nei seguenti riquadri:

- **Ricerca sedi**
- **Elenco sedi trovate**
- **Elenco sedi scelte per la domanda**

Sei in >> Anagrafica |

Presentatore | Dati Domanda | Gestione Raggruppamento Temporaneo | **Sedi con Area Territoriale**

▼ Ricerca sedi di erogazione dei servizi

I campi contrassegnati con * sono obbligatori.

Seleziona operatore* [dropdown]

Seleziona l'area territoriale * [dropdown]

Seleziona il territorio di ubicazione delle sedi* [dropdown]

Pulisci i campi **Trova**

▼ Elenco sedi trovate

Seleziona le sedi che fanno riferimento alla domanda.

Risultati trovati: 1

<input type="checkbox"/>	Codice operatore - sede	Denominazione sede	Indirizzo	Provincia
<input type="checkbox"/>	[value]	[value]	[value]	[value]

Annulla elenco sedi **Salva le sedi selezionate nell'elenco**

▼ Elenco sedi scelte per la domanda

Elenco Sedi scelte per la Domanda

Azioni	Codice operatore - sede	Denominazione sede	Indirizzo	Provincia
[icon]	[value]	[value]	[value]	[value]

5.1.4.1. Ricerca sedi

Il riquadro Ricerca sedi permette di impostare i criteri di ricerca delle sedi:

- **Seleziona Operatore:** per questo Avviso la lista è precompilata con l’Operatore presentatore (non modificabile)
- **Seleziona l’area territoriale:** campo preimpostato dal sistema e non modificabile per questo Avviso perché facente riferimento ad una sola Area Territoriale
- **Seleziona il territorio di ubicazione delle sedi:** contiene la lista dei territori provinciali di ubicazione delle sedi

Selezionare i parametri richiesti e premere il pulsante **trova**. Il sistema visualizzerà il risultato della ricerca nel riquadro **Elenco sedi trovate**.



NIDI – Sostegno al prolungamento orario dei servizi educativi per l’infanzia a titolarità comunale
Presentazione domande finanziamento
Anno educativo 2023-2024
Regole di compilazione Domanda

5.1.4.2. *Elenco sedi trovate*


Il sistema visualizza nel riquadro **Elenco sedi trovate** l’elenco delle sedi registrate per l’Operatore Presentatore nell’Anagrafe Regionale nell’area territoriale e nel territorio interessato selezionato. Per collegare una o più sedi alla domanda, (generalmente per l’Avviso Nidi si tratterà della sede del Comune) selezionare le sedi di interesse e premere il pulsante **salva le sedi selezionate nell’elenco**.

5.1.4.3. *Elenco sedi scelte per la domanda*

Il sistema visualizzerà le sedi selezionate nel riquadro **Elenco sedi scelte per la domanda**, da cui sarà possibile:

- visualizzare il dettaglio di una sede, tramite pressione dell’icona  (**dettaglio**; vedi § **Dettaglio sede**)
- eliminare la sede relativa dall’elenco, tramite pressione dell’icona 

5.1.4.4. *Dettaglio sede*

Alla pressione dell’icona  (**dettaglio**) in corrispondenza della sede prescelta, il sistema visualizza la pagina contenente le informazioni di dettaglio della sede presenti nell’Anagrafe Regionale.

Nota: Le informazioni relative alla Sede derivano automaticamente dall’Anagrafe Regionale degli Operatori della Formazione Professionale e Lavoro e non sono modificabili tramite l’applicativo. Per eventuali modifiche, utilizzare il servizio Gestione Dati Operatore, accessibile al link:

<https://servizi.regione.piemonte.it/catalogo/gestione-dati-operatore>



NIDI – Sostegno al prolungamento orario dei servizi educativi per l’infanzia a titolarità comunale
Presentazione domande finanziamento
Anno educativo 2023-2024
Regole di compilazione Domanda

5.2. Contenuti

La sezione consente la presentazione delle attività (“**Moduli**”) di sostegno al prolungamento orario dei servizi educativi per l’infanzia a titolarità comunale.

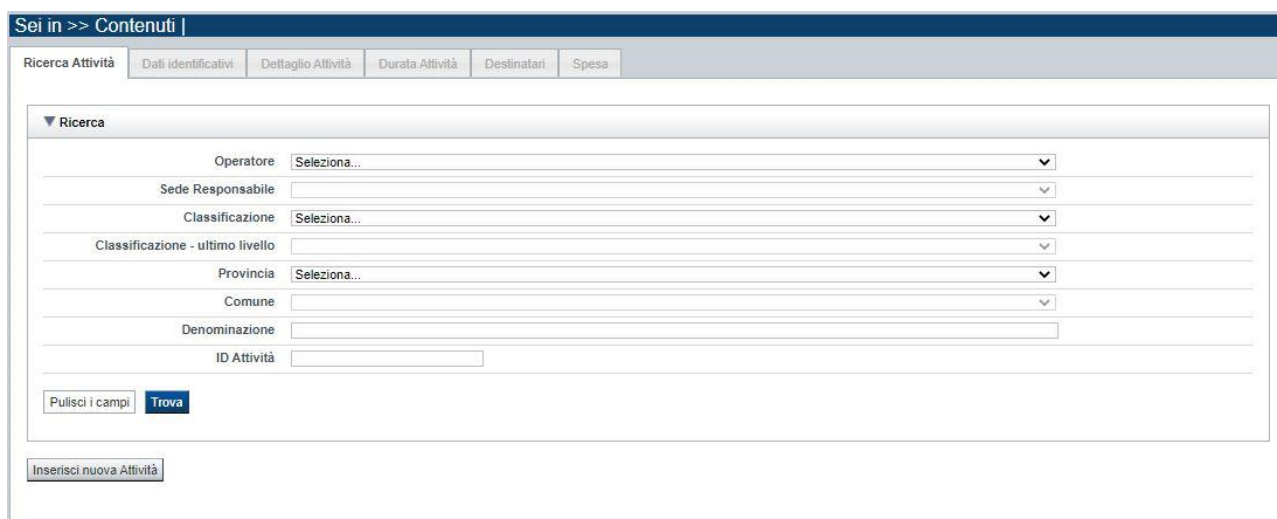
È possibile accedere alle pagine di compilazione della sezione **Contenuti** tramite due modalità:

- nella pagina **Indice**, tramite pressione il link **Vai alla compilazione dei contenuti della Proposta**
- da qualunque pagina della domanda, tramite selezione della cartella **Contenuti** nel menu orizzontale

La sezione **Contenuti** è suddivisa nelle pagine seguenti:

- **Ricerca attività** (comprende “*Inserisci nuova attività*”)
- **Dati Identificativi**
- **Dettaglio attività**
- **Durata Attività**
- **Destinatari**
- **Spesa**

5.2.1. Ricerca attività



Il riquadro permette di impostare i criteri di ricerca delle attività (“Moduli”) già inserite nella domanda, che possono essere ricercate in base a:

- **Operatore:** l’elenco proposto dal sistema, contiene il Soggetto Beneficiario intestatario della domanda
- **Sede responsabile:** l’elenco proposto dal sistema contiene la/e sede/i indicate nella sezione Anagrafica –Sedi con area territoriale.
- **Classificazione:** per questo Avviso è selezionabile solo la dicitura: *I.c.1 Contributi a sostegno della conciliazione e al rientro post maternita'/cura'*
- **Classificazione POR (ultimo livello):** per questo Avviso è selezionabile solo la dicitura: 01 – *Sostegno al prolungamento orario dei servizi educativi per la prima infanzia a titolarità comunale*

NIDI – Sostegno al prolungamento orario dei servizi educativi per l’infanzia a titolarità comunale
Presentazione domande finanziamento
Anno educativo 2023-2024
Regole di compilazione Domanda

- **Provincia:** selezionabile tra quelle della Regione Piemonte
- **Comune:** selezionabile tra quelle relative alla Provincia selezionata sopra
- **Denominazione:** è possibile indicare una stringa, anche parziale.
- **Identificativo:** è possibile indicare l’identificativo di una attività (richiesta di Sostegno al prolungamento orario) inserita precedentemente nella domanda.

Il pulsante **pulisci i campi** consente di annullare tutti i parametri di ricerca indicati.

Selezionati i parametri richiesti premere il pulsante **trova** (è possibile eseguire il “trova” anche senza aver inserito alcun parametro di ricerca).

Il sistema visualizzerà le attività estratti nei [risultati della ricerca](#).



Risultati della ricerca					
Risultati trovati: 1					
Azioni	Identificativo Attività - Denominazione	Sede responsabile	Provincia	Durata	Classificazione
 	XXXXXXXXXX	XXXXXXXXXX	XX	XX	XX

La pagina consente inoltre di procedere nella creazione di una nuova attività (richiesta di Sostegno al prolungamento orario), selezionando il pulsante **Inserisci nuova attività**.


5.2.1.1. Risultati della ricerca

Il sistema visualizza l’elenco delle attività registrate nella Domanda e corrispondenti ai parametri di ricerca indicati.

Per ogni attività presente nell’elenco è possibile:

-  eliminare l’attività
-  modificare l’attività

5.2.1.2. Inserimento o Modifica di una attività

Selezionata per la modifica  oppure crea una nuova attività, vengono rese disponibili le seguenti pagine:

- **Dati Identificativi**
- **Dettaglio attività**
- **Durata Attività**
- **Destinatari**
- **Spesa**

Tutte le pagine comprendono nella parte iniziale il riquadro **Dati riferimenti**. Nel suddetto riquadro sono visualizzati i seguenti dati:

- **Identificativa attività:** campo contenente l’identificativo univoco dell’attività creata/selezionata. L’identificativo è definito automaticamente dal sistema al primo salvataggio effettuato.

NIDI – Sostegno al prolungamento orario dei servizi educativi per l’infanzia a titolarità comunale
Presentazione domande finanziamento
Anno educativo 2023-2024
Regole di compilazione Domanda

- **Sede responsabile:** campo contenente il codice anagrafico dell’Operatore (Soggetto Beneficiario) e della sede responsabile, nonché la denominazione della sede stessa.
- **Denominazione:** campo contenente la denominazione dell’attività (**Modulo**).
Nota: la denominazione dell’attività viene visualizzata dall’applicativo dopo aver salvato la prima volta i dati inseriti nella sezione Dati Identificativi.

5.2.2. Dati Identificativi

Sei in >> Contenuti |

Ricerca Attività | **Dati identificativi** | Dettaglio Attività | Durata Attività | Destinatari | Spesa

I campi contrassegnati con * sono obbligatori.

▼ **Dati riferimenti**

Identificativo attività

Sede Responsabile

Denominazione

▼ **Dati identificativi**

i Attenzione: indicare al fondo della denominazione del Modulo quale è la struttura di riferimento (es.: "PROLUNGAMENTO ORARIO - ASILO PETER PAN")

Operatore *

Sede Responsabile *

Classificazione I.c.1.Contributi a sostegno della conciliazione e al rientro post maternità/cura

Classificazione - ultimo livello 01 - Sostegno al prolungamento orario dei servizi educativi per la prima infanzia a titolarità comunale

Tipo Attività* MODULO ANNUALE

Area territoriale* 01 - Territorio della Regione Piemonte

Denominazione Attività* PROLUNGAMENTO ORARIO -

Ripristina valori iniziali | Salva

Nel riquadro “Dati identificativi attività” sono presenti i dati relativi a:

- **Operatore:** selezionare il Soggetto Beneficiario dalla lista preimpostata dal sistema.
- **Sede responsabile:** selezionare la sede del soggetto beneficiario dalla lista preimpostata dal sistema.
- **Classificazione:** il campo è automaticamente valorizzato dal sistema, il campo viene automaticamente valorizzato.
- **Classificazione – ultimo livello:** il campo è automaticamente valorizzato dal sistema.
- **Tipo attività:** selezionata automaticamente dal sistema e valorizzata con “MODULO ANNUALE”
- **Seleziona area territoriale:** il campo è automaticamente valorizzato dal sistema.
- **Denominazione attività:** campo contenente la denominazione dell’attività. Per l’Avviso in oggetto la denominazione è valorizzata automaticamente con il testo “PROLUNGAMENTO ORARIO”. Per agevolare le successive attività di controllo è necessario obbligatoriamente integrare nel campo il nome della struttura competente all’erogazione del servizio, mantenendo la parte di testo già preimpostato (es.: PROLUNGAMENTO ORARIO – asilo nido Bimbi felici).

Esempio:

NIDI – Sostegno al prolungamento orario dei servizi educativi per l’infanzia a titolarità comunale
Presentazione domande finanziamento
Anno educativo 2023-2024
Regole di compilazione Domanda

Sei in >> Contenuti |

Ricerca Attività | **Dati identificativi** | Dettaglio Attività | Durata Attività | Destinatari | Spesa

I campi contrassegnati con * sono obbligatori.

▼ **Dati riferimenti**

Identificativo attività

Sede Responsabile

Denominazione

▼ **Dati identificativi**

i **Attenzione: indicare al fondo della denominazione del Modulo quale è la struttura di riferimento (es.: "PROLUNGAMENTO ORARIO - ASILO PETER PANI")**

Operatore *

Sede Responsabile *

Classificazione I.c.1.Contributi a sostegno della conciliazione e al rientro post maternità/cura

Classificazione - ultimo livello 01 - Sostegno al prolungamento orario dei servizi educativi per la prima infanzia a titolarità comunale

Tipo Attività* MODULO ANNUALE

Area territoriale* 01 - Territorio della Regione Piemonte

Denominazione Attività* PROLUNGAMENTO ORARIO - asilo nido Bimbi felici

Ripristina valori iniziali | **Salva**

Con il pulsante **Ripristina valori iniziali**, durante la modifica di una attività è possibile ricondurre i valori variati a quanto presente nella base dati all’ultimo salvataggio effettuato.

Con il pulsante **Salva** è possibile memorizzare i valori inseriti/aggiornati.

5.2.3. Dettaglio attività

Sei in >> Contenuti |

Ricerca Attività | Dati identificativi | **Dettaglio Attività** | Durata Attività | Destinatari | Spesa

I campi contrassegnati con * sono obbligatori.

▼ **Dati riferimenti**

Identificativo attività

Sede Responsabile

Denominazione PROLUNGAMENTO ORARIO - asilo nido Bimbi felici

▼ **Dati attività formativa**

Orario* DIURNO

Orario standard per servizio educativo in* Asili Nido

Modulo Prioritario* Si No

Annualità 1

Ripristina valori iniziali | **Salva**

La pagina **Dettaglio attività** è disponibile dopo aver compilato e salvato i dati nel folder “Dati Identificativi”

In essa sono gestiti i seguenti dati:

- **Orario:** il campo è automaticamente valorizzato dal sistema a DIURNO.
- **Orario standard per servizio educativo in:** selezionare la tipologia di servizio educativo tra: Asili Nido – Micro Nido – Sezione Primavera

NIDI – Sostegno al prolungamento orario dei servizi educativi per l’infanzia a titolarità comunale
Presentazione domande finanziamento
Anno educativo 2023-2024
Regole di compilazione Domanda

- **Modulo Prioritario:** indicare se il modulo che si sta inserendo è quello prioritario o meno all’interno della domanda in compilazione. (il sistema valorizza come default il valore ‘No’, ma è modificabile dall’utente)
ATTENZIONE.: all’interno della stessa domanda può esserci una sola attività/modulo che abbia l’indicazione di Modulo Prioritario = ‘Sì’; il sistema prevede dei controlli sia in fase di inserimento di più attività/moduli nella domanda, sia in fase di Verifica (vedi paragrafo 6.1)
- **Annualità:** il campo è automaticamente valorizzato dal sistema a “1”.

5.2.4. Durata Attività

Per l’Avviso in oggetto è prevista una sola annualità.

Occorre indicare nella pagina della Durata:

- il numero di moduli standard da 5 ore
- il numero di moduli standard da 10 ore
- il numero di moduli standard da 15 ore

che si intendono attivare nel periodo di riferimento (06/11/2023 - 31/07/2024)

Ad esempio:

Sei in >> Contenuti |

Ricerca Attività | Dati identificativi | Dettaglio Attività | **Durata Attività** | Destinatari | Spesa

I campi contrassegnati con * sono obbligatori.

▼ **Dati riferimenti**

Identificativo attività	
Sede Responsabile	
Denominazione	PROLUNGAMENTO ORARIO - asilo nido Bimbi felici

Durata Totale Anni: 1 annualità

Durata Totale Ore:

Durata Totale Moduli Standard 5 ore:

Durata Totale Moduli Standard 10 ore:

Durata Totale Moduli Standard 15 ore:

Prima annualità: Ore annue: Numero moduli standard 5 ore: Numero moduli standard 10 ore: Numero moduli standard 15 ore:

Al salvataggio (botone **Salva** in fondo) la pagina si ricarica e il sistema calcola in automatico le durate totali in ore dei Moduli Standard e il numero complessivo delle ore dell’attività/modulo in compilazione, dati che saranno utilizzati poi per la definizione del [Preventivo di Spesa](#).

Ad esempio:

NIDI – Sostegno al prolungamento orario dei servizi educativi per l’infanzia a titolarità comunale
Presentazione domande finanziamento
Anno educativo 2023-2024
Regole di compilazione Domanda

Sei in >> Contenuti |

Ricerca Attività | Dati identificativi | Dettaglio Attività | **Durata Attività** | Destinatari | Spesa

Salvataggio effettuato.

I campi contrassegnati con * sono obbligatori.

▼ **Dati riferimenti**

Identificativo attività	[invariato]		
Sede Responsabile	[invariato]		
Denominazione	PROLUNGAMENTO ORARIO - asilo nido Bimbi felici		

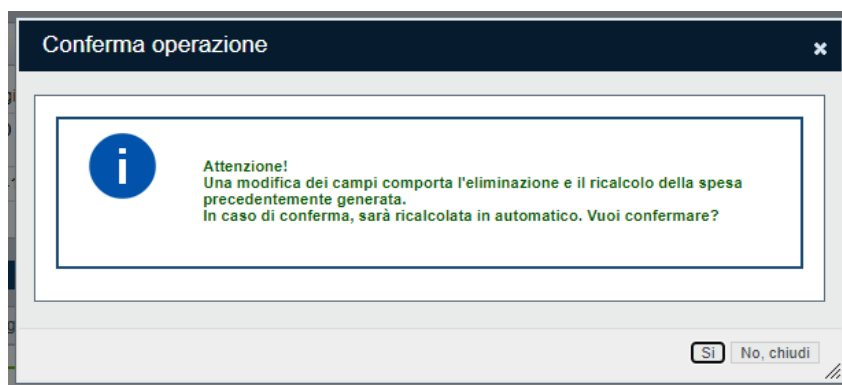
Durata Totale Anni	1 annualità ▼		
Durata Totale Ore	130		
Durata Totale Moduli Standard 5 ore	15		
Durata Totale Moduli Standard 10 ore	40		
Durata Totale Moduli Standard 15 ore	75		

Prima annualità	Ore annue 130	Numero moduli standard 5 ore 3	Numero moduli standard 10 ore 4	Numero moduli standard 15 ore 5
-----------------	---------------	--------------------------------	---------------------------------	---------------------------------

Ripristina valori iniziali |

ATTENZIONE:

la modifica di uno dei valori inseriti per il Numero moduli standard, effettuata successivamente alla generazione del Preventivo di Spesa, se confermata comporta il ricalcolo automatico della spesa.



Premendo Si sulla finestra di conferma il ricalcolo verrà effettuato in automatico.

NIDI – Sostegno al prolungamento orario dei servizi educativi per l’infanzia a titolarità comunale
Presentazione domande finanziamento
Anno educativo 2023-2024
Regole di compilazione Domanda

5.2.5. Destinatari

La pagina **Destinatari** permette di selezionare i destinatari interessati all’attività. È divisa nei seguenti riquadri:

- Elenco destinatari previsti per la Classificazione
- Elenco destinatari selezionati per l’attività

Sei in >> Contenuti |

Ricerca Attività | Dati identificativi | Dettaglio Attività | Durata Attività | Destinatari | Spesa

I campi contrassegnati con * sono obbligatori.

▼ Dati riferimenti

Identificativo attività [REDACTED]

Sede Responsabile [REDACTED]

Denominazione PROLUNGAMENTO ORARIO - [REDACTED]

Seleziona i Destinatari per l'attività dall'elenco previsto per la Classificazione scelta

Elenco di tutti i destinatari previsti per la Classificazione

<input type="checkbox"/>	Codice	Descrizione
<input type="checkbox"/>	174	MINORI ISCRITTI NEI SERVIZI EDUCATIVI ALLA PRIMA INFANZIA

[Salva i destinatari selezionati nell'elenco](#)

Elenco destinatari selezionati per l'attività

Non ci sono destinatari selezionati

5.2.5.1. Elenco di tutti i destinatari previsti per la Classificazione

Il sistema visualizza nel riquadro i destinatari selezionabili.

Selezionare l’elemento in elenco e premere il pulsante **salva i destinatari selezionati nell’elenco**.

Per l’Avviso in oggetto è prevista una sola tipologia di destinatari che deve essere comunque selezionata e salvata perché appaia nella sezione “Elenco destinatari selezionati per attività”

5.2.5.2. Elenco destinatari selezionati per l’attività

Il sistema visualizzerà i destinatari selezionati. È possibile eliminare un destinatario dall’elenco, tramite la pressione dell’icona

NIDI – Sostegno al prolungamento orario dei servizi educativi per l’infanzia a titolarità comunale
Presentazione domande finanziamento
Anno educativo 2023-2024
Regole di compilazione Domanda

5.2.6. Spesa

All’ingresso per la prima volta nella pagina, dopo aver compilato i folder precedenti per l’attività, il sistema visualizza i campi vuoti:

Sei in >> Contenuti |

Ricerca Attività | Dati identificativi | Dettaglio Attività | Durata Attività | Destinatari | **Spesa**

I campi contrassegnati con * sono obbligatori.

▼ **Dati riferimenti**


Identificativo attività	
Sede Responsabile	
Denominazione	PROLUNGAMENTO ORARIO - asilo nido Bimbi felici

▼ **Riepilogo Spesa**

Totale Spesa Attività	<input type="text"/>
Totale Spesa Pubblica Attività	<input type="text"/>
Totale Spesa Privata Attività	<input type="text"/>

[Genera Voci di Spesa](#)

▼ **Dettaglio Spesa**


 Non ci sono voci di spesa generate.

Occorre generare le voci di spesa mediante il pulsante “**Genera Voci di Spesa**”; l’applicativo restituisce il messaggio di avvenuta e presenta una tabella con il Dettaglio della Spesa:

NIDI – Sostegno al prolungamento orario dei servizi educativi per l’infanzia a titolarità comunale
Presentazione domande finanziamento
Anno educativo 2023-2024
Regole di compilazione Domanda

Sei in >> Contenuti |

Ricerca Attività | Dati identificativi | Dettaglio Attività | Durata Attività | Destinatari | **Spesa**


Generazione voci di spesa conclusa con successo

I campi contrassegnati con * sono obbligatori.

▼ Dati riferimenti

Identificativo attività	XXXXXX
Sede Responsabile	AS 01 - COMUNE DI MARIANO COMENSE - CENTRO COMUNALE DI GINEVRA PROLEGNARIE
Denominazione	PROLUNGAMENTO ORARIO - asilo nido Bimbi felici

Selezione Annualità

1 annualità ▼

▼ Riepilogo Spesa

Totale Spesa Attività	<input type="text"/>
Totale Spesa Pubblica Attività	<input type="text"/>
Totale Spesa Privata Attività	<input type="text"/>

▼ Dettaglio Spesa

Dettaglio Spesa

Voce di spesa	Parametro Economico	Valore Parametro Economico	Parametro Temporale	Valore Parametro Temporale	Parametro Fisico	Valore Parametro Fisico	Totale
Moduli standard 5 ore	Costo	140,00 €	N. unità (da 5 ore)	3.0	<input type="text"/>	<input type="text"/>	420,00 €
Moduli standard 10 ore	Costo	280,00 €	N. unità (da 10 ore)	4.0	<input type="text"/>	<input type="text"/>	1.120,00 €
Moduli standard 15 ore	Costo	422,00 €	N. unità (da 15 ore)	5.0	<input type="text"/>	<input type="text"/>	2.110,00 €

Le Voci di Spesa presenti sono determinate da quanto inserito nella pagina della [Durata](#).

L’utente deve comunque salvare il dato generato mediante il pulsante “**Conferma Voci di Spesa**” per rendere persistente il dato nel sistema per l’attività inserita.

Dopo il salvataggio, il sistema aggiorna la pagina e visualizza il dato salvato.

Di seguito un esempio:

NIDI – Sostegno al prolungamento orario dei servizi educativi per l’infanzia a titolarità comunale
Presentazione domande finanziamento
Anno educativo 2023-2024
Regole di compilazione Domanda

Sei in >> Contenuti |

Ricerca Attività | Dati identificativi | Dettaglio Attività | Durata Attività | Destinatari | **Spesa**

I campi contrassegnati con * sono obbligatori.

▼ Dati riferimenti

Identificativo attività

Sede Responsabile

Denominazione

Selezione Annualità

1 annualità

▼ Riepilogo Spesa

Totale Spesa Attività

Totale Spesa Pubblica Attività

Totale Spesa Privata Attività

▼ Dettaglio Spesa

Dettaglio Spesa

Azioni	Voce di spesa	Parametro Economico	Valore Parametro Economico	Parametro Temporale	Valore Parametro Temporale	Parametro Fisico	Valore Parametro Fisico	Totale
	Moduli standard 5 ore	Costo	<input type="text" value="140,00 €"/>	N. unità (da 5 ore)	<input type="text" value="3,0"/>			<input type="text" value="420,00 €"/>
	Moduli standard 10 ore	Costo	<input type="text" value="280,00 €"/>	N. unità (da 10 ore)	<input type="text" value="4,0"/>			<input type="text" value="1.120,00 €"/>
	Moduli standard 15 ore	Costo	<input type="text" value="422,00 €"/>	N. unità (da 15 ore)	<input type="text" value="5,0"/>			<input type="text" value="2.110,00 €"/>
Totale Spesa Annualità								<input type="text" value="3.650,00 €"/>
Totale Spesa Pubblica Annualità								<input type="text" value="3.650,00 €"/>
Totale Spesa Privata Annualità								<input type="text" value="0,00 €"/>

5.3. Riepilogo

È possibile accedere alle pagine di compilazione della sezione **Riepilogo** tramite due modalità:

- nella pagina **Indice**, tramite pressione il link **Vai al riepilogo della proposta**
- da qualunque pagina della domanda, tramite selezione della cartella **Riepilogo** nel menu orizzontale

La sezione **Riepilogo**, per l’Avviso in oggetto, è suddivisa nelle pagine seguenti:

- Dati di sintesi
- Allegati

5.3.1. Dati di sintesi

La pagina **Dati di sintesi** riporta:

- il numero di sedi indicate nella domanda
- il numero totale di attività (**Moduli**) indicati nella domanda
- il totale spesa pubblica è corrispondente alla somma del preventivo di spesa calcolato nei Moduli di Sostegno al prolungamento orario, inseriti nella domanda

Sei in >> Riepilogo |

Dati di sintesi | Gestione allegati

Dati di sintesi

Totale sedi	<input type="text"/>
Totale attività	<input type="text"/>
Totale spesa pubblica attività	<input type="text"/> €


5.3.2. Allegati

Nella sezione in alto della pagina il sistema evidenzia gli **allegati obbligatori**.

L’Avviso in oggetto prevede l’inserimento dell’allegato relativo alla sola tipologia “PROPOSTA PROGETTUALE (Allegato B)”.

Sei in >> Riepilogo |

Dati di sintesi | **Gestione allegati**

 Elenco dei documenti obbligatori non ancora inseriti:
• PROPOSTA PROGETTUALE (ALLEGATO B)

Elenco documenti allegati

Azioni	Tipologia	Nome documento allegato
-	-	-

[Aggiungi allegato](#)

NIDI – Sostegno al prolungamento orario dei servizi educativi per l’infanzia a titolarità comunale
Presentazione domande finanziamento
Anno educativo 2023-2024
Regole di compilazione Domanda

Come si allega un documento? Premendo il pulsante “**aggiungi allegato**” si apre una finestra di dialogo in cui occorre:

- 1) **selezionare la “tipologia” del documento da elaborare**, fra quelle previste dall’Avviso/Bando. Si ricorda che a fronte di una singola tipologia di documento è possibile allegare uno o più file
- 2) **allegare (*upload*) il singolo documento elettronico**, il file deve essere di dimensioni non superiori a 5 MB

ATTENZIONE!

Il documento “**PROPOSTA PROGETTUALE (Allegato B)**”, redatto su apposito modulo ufficiale pubblicato sul sito della Regione

<https://bandi.regione.piemonte.it/contributi-finanziamenti/prolungamento-orario-asili-nido-anno-educativo-2023-2024>

una volta compilato, deve essere allegato in procedura in formato **PDF** e **NON** deve essere **firmato digitalmente**.

6. Funzionalità di gestione della domanda

6.1. Verifica

	Stato
Anagrafica	
Vai alla compilazione dei dati del "soggetto presentatore"	
Contenuti	
Vai alla compilazione dei contenuti della proposta	
Riepilogo	
Vai al riepilogo della proposta	

Stampa Verifica Consolida Allega e Invia

Il pulsante **Verifica**, presente nella pagina **Indice**, attiva la funzionalità **Verifica anomalie**, che consente al compilatore della Proposta di verificare il corretto inserimento della stessa.

Il pulsante viene visualizzato con:

- un semaforo grigio Verifica, se non è ancora stata effettuata la verifica
- un semaforo rosso Verifica, se l'ultima verifica effettuata ha evidenziato delle anomalie bloccanti
- un semaforo verde Verifica, se l'ultima verifica effettuata non ha evidenziato alcuna anomalia o esclusivamente anomalie non bloccanti

Le eventuali anomalie riscontrate possono infatti essere:

- anomalie bloccanti, che non consentono di procedere con l'invio della domanda
- segnalazioni, o anomalie non bloccanti, ovvero incongruenze nella compilazione che vengono portate all'attenzione del compilatore ma che non compromettono l'invio della domanda.

A seguito di Verifica, il sistema:

- Nel caso in cui non sia stata riscontrata alcuna anomalia bloccante:
 - aggiorna lo stato della Proposta a 'Validata'. Tale stato consente di poter eventualmente procedere al **Consolidamento** della domanda.
 - visualizza il messaggio:

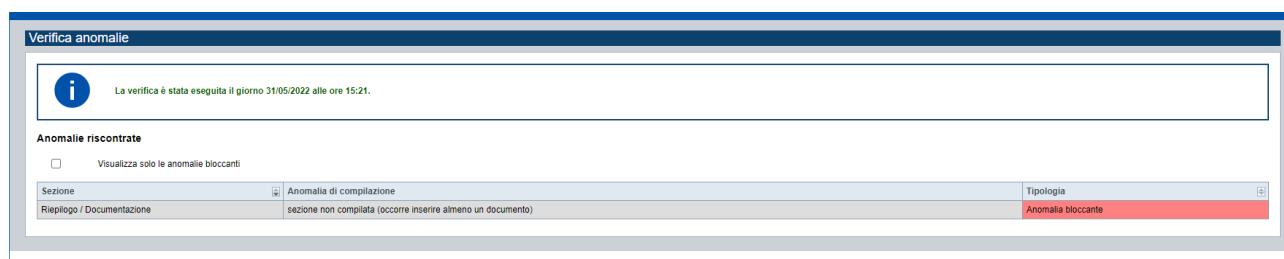


Validazione complessiva effettuata con successo.

NIDI – Sostegno al prolungamento orario dei servizi educativi per l’infanzia a titolarità comunale
Presentazione domande finanziamento
Anno educativo 2023-2024
Regole di compilazione Domanda

- Nel caso in cui sia stata riscontrata almeno una anomalia non bloccante e nessuna anomalia bloccante:
 - aggiorna lo stato della Proposta a ‘Validata con segnalazioni’. Tale stato consente comunque di poter eventualmente procedere al **Consolidamento** della domanda,
 - segnala il numero di anomalie riscontrate e visualizza il pulsante **Mostra segnalazioni**, che permette di aprire una nuova pagina visualizzandone il dettaglio (vedi § Anomalie riscontrate).
- Nel caso in cui sia stata riscontrata almeno un’anomalia bloccante, il sistema:
 - aggiorna lo stato della Proposta a ‘Verificata con errori’. Non sarà quindi possibile procedere al **Consolidamento** della domanda fino a quando le anomalie bloccanti non risulteranno risolte.
 - segnala il numero di anomalie riscontrate e visualizza il pulsante **Mostra segnalazioni**, che permette di aprire una nuova pagina visualizzandone il dettaglio (vedi § Anomalie riscontrate).

6.1.1. Anomalie riscontrate



La pagina segnala le anomalie riscontrate nella compilazione della Proposta, visualizzando:

- la data e l’ora in cui è stata effettuata la verifica,
- l’elenco delle anomalie riscontrate, suddivise in
 - anomalie bloccanti, che non consentono di procedere con l’invio della domanda
 - segnalazioni, ovvero incongruenze nella compilazione che vengono portate all’attenzione del compilatore ma che non compromettono l’invio della domanda

Valorizzando il campo ‘Visualizza solo le anomalie bloccanti’, il sistema evidenzia solo le anomalie bloccanti, escludendo le segnalazioni.


Per ciascuna anomalia, bloccante o meno, il sistema visualizza:

- la sezione, ovvero la pagina dell’applicativo in cui è stata riscontrata l’anomalia
- una descrizione dell’anomalia riscontrata
- la tipologia (anomalia bloccante/segnalazione)

NIDI – Sostegno al prolungamento orario dei servizi educativi per l’infanzia a titolarità comunale
Presentazione domande finanziamento
Anno educativo 2023-2024
Regole di compilazione Domanda

6.2. Stampa

È possibile stampare la Proposta compilata:

- dalla pagina **Home**, selezionando la proposta di interesse dall’elenco delle proposte visualizzato a seguito di ricerca e premendo l’icona  (**stampa**)
- premendo il pulsante **Stampa** nella pagina **Indice**

Il sistema visualizza il modulo di domanda precompilato con i dati inseriti a video.

È possibile stampare la proposta:

- in **bozza**, se la domanda non è già stata consolidata ai fini dell’invio dematerializzato (stato “da inviare”) oppure già trasmessa all’Amministrazione (stato “inviata”), per verificare le informazioni inserite; il sistema effettua la stampa in bozza se la domanda non è ancora stata consolidata
- in **forma definitiva**, se la domanda è già stata consolidata ai fini dell’invio dematerializzato (stato “da inviare”) oppure già trasmessa all’Amministrazione (stato “inviata”), dove verrà riportata la **Data produzione pdf definitivo**, come nell’esempio dell’immagine seguente:

Numero proposta: <input type="text"/>	Amm. Resp.: REGIONE PIEMONTE	Data produzione pdf definitivo: <input type="text"/> /2023
		
<p>Alla REGIONE PIEMONTE Direzione Istruzione Formazione e Lavoro Settore Politiche dell'istruzione, programmazione e monitoraggio strutture scolastiche Via Nizza 330, 10127 TORINO</p>		
<div style="border: 1px solid black; width: 80px; height: 60px; display: flex; align-items: center; justify-content: center;">Bollo esente</div>		
<p>Oggetto: Domanda di contributo per il sostegno al prolungamento orario dei servizi educativi per la prima infanzia a titolarità comunale, di cui D.G.R. n. 12-7015 dell'12/06/2023.</p>		

6.3. Consolida

Una volta che la domanda è stata Verificata positivamente e non sono necessarie ulteriori integrazioni o modifiche, è possibile procedere al suo consolidamento ai fini dell’invio dematerializzato.




ATTENZIONE:

Il consolidamento comporta il congelamento irreversibile di tutti i dati inseriti.

Alla pressione del pulsante **Consolida**, disponibile nella pagina dell’Indice:

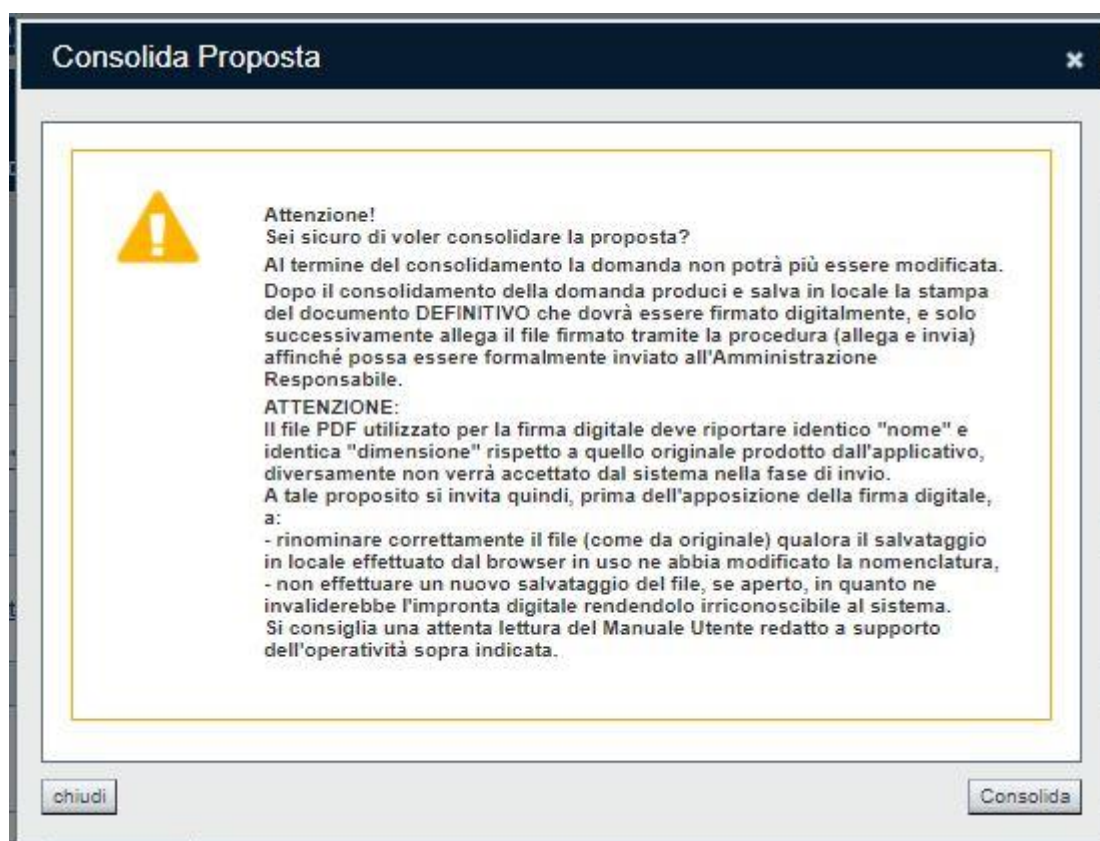
NIDI – Sostegno al prolungamento orario dei servizi educativi per l'infanzia a titolarità comunale
Presentazione domande finanziamento
Anno educativo 2023-2024
Regole di compilazione Domanda

Torna alla home

	Stato
Anagrafica	
Vai alla compilazione dei dati del "soggetto presentatore"	
Contenuti	
Vai alla compilazione dei contenuti della proposta	
Riepilogo	
Vai al riepilogo della proposta	

Stampa Verifica Consolida Allega e Invia

verrà pertanto chiesta esplicita conferma, come riportato nella figura sottostante:








Premendo **Chiudi** la domanda rimarrà in stato non consolidato e quindi ancora modificabile.
Premendo **Consolida** la domanda diventerà quindi non più editabile e sarà possibile produrre la stampa definitiva.
Il buon esito del consolidamento viene evidenziato dal messaggio:

NIDI – Sostegno al prolungamento orario dei servizi educativi per l’infanzia a titolarità comunale
Presentazione domande finanziamento
Anno educativo 2023-2024
Regole di compilazione Domanda



• La domanda è stata consolidata correttamente

Nell’elenco domande, l’istanza consolidata verrà quindi visualizzata in stato **“Da Inviare”**

Azioni	Denominazione	Procedura di selezione	Stato
    	Proposta : █████ - Bando █████ Regione Piemonte (████████████████████)	Bando █████	Da inviare

6.4. Allega e invia

PREMESSA

Per procedere con la fase di “Allega e Invia”, concludendo così l’iter di presentazione della Domanda, è PRIMA necessario effettuare i seguenti passi:

- 1) **scaricare in una cartella in “locale” il modulo definitivo della domanda (PDF)**, prodotto dall’applicativo attraverso la funzione di **“[stampa](#)”**, disponibile sia dall’elenco delle domande sia nella sezione Indice.

Il file PDF utilizzato per la firma digitale dovrà riportare identico “nome” e identica “dimensione” rispetto a quello originale prodotto dall’applicativo, diversamente non verrà accettato dal sistema nella fase di invio.

ATTENZIONE:

Qualora il modulo della domanda (PDF in bozza e/o in forma definitiva) sia già stato precedentemente scaricato **utilizzando la stessa cartella in “locale”**, il browser in uso all’Operatore potrebbe aggiungere automaticamente, al fondo del nome del file, un numero progressivo (*necessario a distinguere file con lo stesso nome*).

Nella stessa cartella in “locale” potrebbero pertanto trovarsi ad esempio più file, come riportato nell’esempio sottostante:

- PropostaNumero[58087]-[A10 – COMUNE DI VARALLO].pdf
- PropostaNumero[58087]-[A10 – COMUNE DI VARALLO](1).pdf
- PropostaNumero[58087]-[A10 – COMUNE DI VARALLO](2).pdf

In questo caso, **PRIMA DI PROCEDERE NELLA FIRMA DIGITALE**, occorre:

- ripulire la cartella locale eliminando eventuali precedenti versioni (o crearne una nuova) e solo successivamente scaricare il file PDF definitivo (che quindi, in assenza di copie, riporterà il nome originale),

OPPURE

- individuare l’ultima versione del **PDF definitivo** (*riportante “data di produzione del file definitivo”*) scaricato nella cartella in “locale” utilizzata (*verosimilmente file con progressivo più alto e data creazione più recente*) e quindi ripulire il nome file eliminando il progressivo assegnato dal browser, in modo che sia esattamente identico al nome originale prodotto dall’applicativo. Ad esempio:
PropostaNumero[58087]-[A10 – COMUNE DI VARALLO](2).pdf → PropostaNumero[58087]-[A10 – COMUNE DI VARALLO].pdf

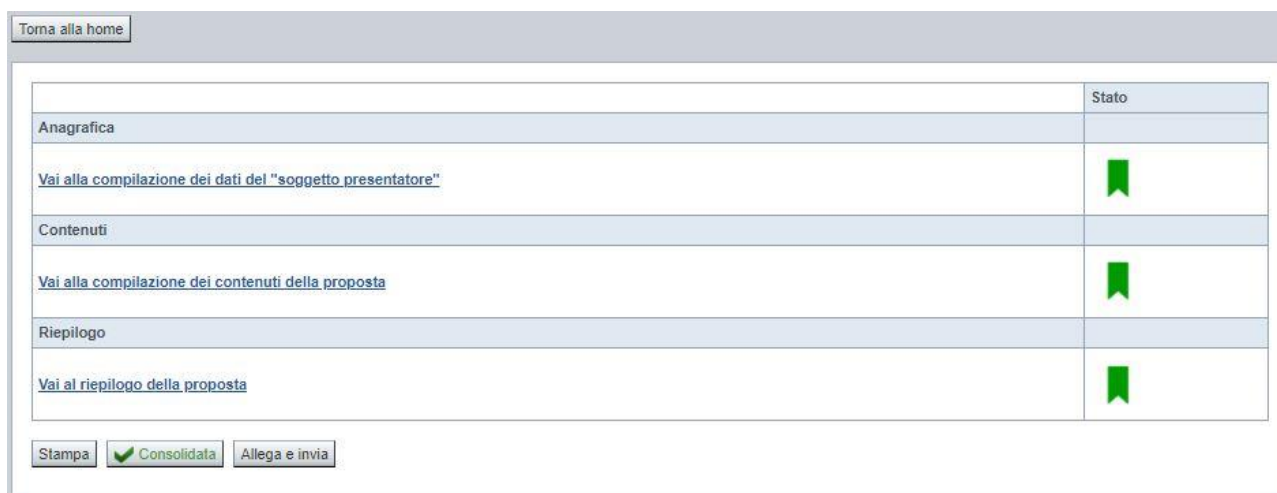
NOTA BENE: il nome file NON deve essere ripulito aprendolo ed eseguendo un “salva con nome”, ma deve essere modificato direttamente nella cartella, mediante le funzionalità previste dal sistema operativo in uso sul computer locale dove è stato scaricato (ad esempio: selezionando

NIDI – Sostegno al prolungamento orario dei servizi educativi per l’infanzia a titolarità comunale
Presentazione domande finanziamento
Anno educativo 2023-2024
Regole di compilazione Domanda

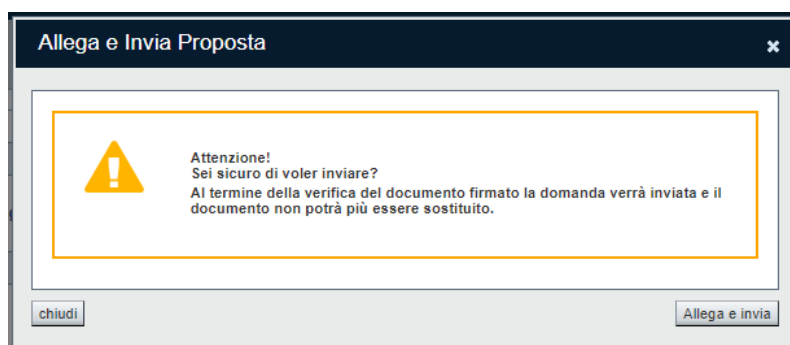
il file e cliccando su F2, oppure cliccando con il tasto destro del mouse e selezionando “rinomina”, ecc.)

- 2) **firmare digitalmente il PDF definitivo, utilizzando strumenti propri ed esterni all’applicativo Flaidom, utilizzando il tipo firma “CADES”, che modificherà l’estensione del file in .p7m**
ATTENZIONE: il codice fiscale della persona fisica associata al KIT di firma digitale deve essere coerente con il codice fiscale del Legale Rappresentante indicato in sede di compilazione dell’istanza.

Solo una volta firmata digitalmente l’istanza (.p7m) è possibile accedere nuovamente all’Indice della domanda



e premere il pulsante **Allega e Invia**. Vista l’irreversibilità dell’azione, una volta conclusa con successo, il sistema chiederà apposita conferma, tramite la seguente finestra di dialogo:



Confermando la scelta e premendo quindi **Allega e Invia** nella finestra di dialogo, si apre la videata che permette di selezionare e allegare (*upload*) il file del **modulo definitivo firmato digitalmente (.p7m)**.

NIDI – Sostegno al prolungamento orario dei servizi educativi per l’infanzia a titolarità comunale
Presentazione domande finanziamento
Anno educativo 2023-2024
Regole di compilazione Domanda



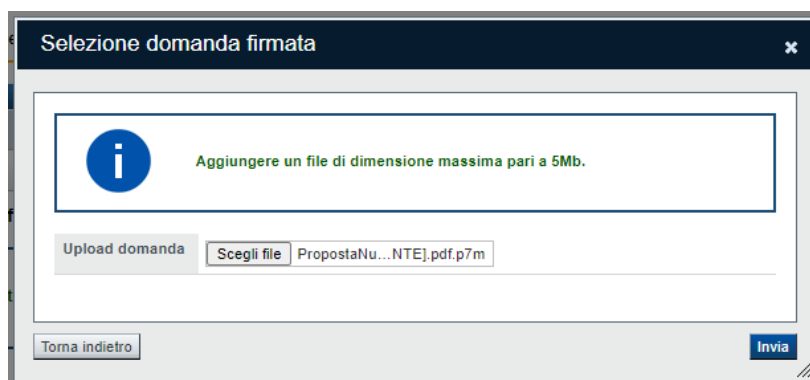
Premere pertanto su “**Aggiungi documento firmato**”. Apparirà la seguente videata:



Premere su “**Scegli file**” e selezionare il file da allegare, salvato precedentemente nella cartella “locale” e firmato digitalmente

ATTENZIONE:


Il sistema permette di allegare solo file con estensione .p7m (firma CADES) e controlla che “nome” e “dimensione” siano identici all’originale prodotto dall’applicativo. Diversamente segnala l’anomalia bloccante, non effettua l’upload del documento e non prosegue con l’invio all’Amministrazione.



Una volta selezionato premere **Invia** e, se l’invio va a buon fine, si ottiene un messaggio di questo tipo:

NIDI – Sostegno al prolungamento orario dei servizi educativi per l'infanzia a titolarità comunale
Presentazione domande finanziamento
Anno educativo 2023-2024
Regole di compilazione Domanda

Home Indice



- Il documento è stato salvato e la domanda è stata inviata correttamente

▼ Gestione della domanda firmata

Risultati della ricerca


Un elemento trovato, pagina 1

Azioni	Data invio
PropostaNumero [redacted] 1.pdf.p7m	[redacted]

Un elemento trovato, pagina 1



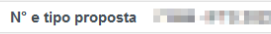
NIDI – Sostegno al prolungamento orario dei servizi educativi per l’infanzia a titolarità comunale
Presentazione domande finanziamento
Anno educativo 2023-2024
Regole di compilazione Domanda




6.5. Riepilogo domanda

La funzione, disponibile dall’elenco delle domande estratte (riconoscibile dall’icona ) , consente di visualizzare alcuni estremi salienti relativi alle fasi dell’istanza, ossia:

- Dati Consolidamento
- Dati di Invio all’Amministrazione
- Dati di Classificazione e Protocollazione dell’istanza

Esempio:

▼ Dettaglio della proposta			
Amministrazione Responsabile	Regione Piemonte - CICLO UNICO	Stato proposta	Inviata
Soggetto Intestatario		Sportello	
N° e tipo proposta			

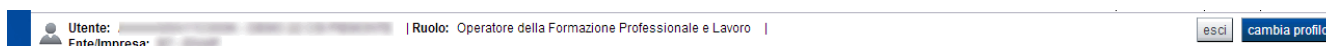
▼ Riepilogo domanda (Dematerializzata)			
Consolida Domanda	Allega e invia Domanda	Classificazione/Protocollazione	
Codice fiscale	Codice fiscale	N° protocollo domanda	
Data	Data	Data protocollo	
		Data classificazione	

7. Elementi comuni a tutte le pagine

7.1. Barra Dati Utente

In tutte le pagine dell'applicativo è presente una parte riassuntiva con:

- le informazioni relative alla profilazione effettuata,
- la possibilità di ritornare alla pagina di selezione del profilo per eventualmente cambiare la scelta effettuata tramite il pulsante **cambia profilo**;



7.2. Menu orizzontale

Ciascuna pagina dell'applicativo presenta un menu orizzontale da cui è possibile accedere alle diverse pagine dell'applicativo, previa selezione di una Proposta nella pagina **Home**:



7.3. Pulsanti

Di seguito viene dettagliato il comportamento dei pulsanti comuni alle diverse videate dell'applicativo.



- **Trova**: presente nelle pagine di ricerca, permette di eseguire una ricerca in base ai criteri inseriti
- **Ripristina valori iniziali**: presente in tutte le pagine in cui si richiede di inserire dei dati, permette di ripristinare le condizioni presenti all'apertura della pagina
- **Salva**: presente in tutte le pagine in cui si richiede di inserire dei dati, permette di salvare i dati inseriti
- **Torna indietro**: presente nelle videate di dettaglio di un elemento selezionato da una lista, permette di tornare alla pagina da cui è stata attivata la videata attuale

7.4. Icone

Di seguito viene dettagliato il comportamento delle icone poste in corrispondenza degli elementi di una tabella:



7.4.1. Icona 'modifica'

La domanda non è ancora stata trasmessa all’Amministrazione (stato “inviata”) né consolidata ai fini dell’invio dematerializzato (stato “da inviare”), pertanto è possibile procedere in modifica.

Alla pressione dell’icona  (**modifica**) in corrispondenza di un elemento di un elenco, il sistema apre la pagina di modifica dei dati dell’elemento selezionato. Viene visualizzata in alternativa all’icona  (**dettaglio**).


7.4.2. Icona ‘dettaglio’

La domanda non è più modificabile in quanto già consolidata ai fini dell’invio dematerializzato (stato “da inviare”) oppure già trasmessa all’Amministrazione (stato “inviata”). È possibile solo consultarne i contenuti.

Alla pressione dell’icona  (**dettaglio**) in corrispondenza di un elemento di un elenco, il sistema visualizza i dati di dettaglio dell’elemento selezionato. Viene visualizzata in alternativa all’icona  (**modifica**).

7.4.3. Icona ‘elimina’


La domanda non è ancora stata trasmessa all’Amministrazione (stato “inviata”), pertanto è possibile procedere alla sua eventuale eliminazione.

Alla pressione dell’icona  (**elimina**) in corrispondenza di un elemento di un elenco, il sistema visualizza un messaggio in cui chiede conferma:


- premendo il pulsante **no, chiudi**, il sistema torna alla pagina precedente mantenendo inalterato l’elenco;
- premendo il pulsante **si, prosegui**, il sistema torna alla pagina precedente eliminando l’elemento selezionato.

7.4.4. Icona ‘Allega e Invia’

La domanda è già stata consolidata ai fini dell’invio dematerializzato (stato “da inviare”). È quindi accessibile per la trasmissione.

Alla pressione dell’icona  in corrispondenza di un elemento di un elenco, il sistema consente di accedere alla funzione “[Allega e Invia](#)”.

7.4.5. Icona ‘Riepilogo domanda’

Alla pressione dell’icona  in corrispondenza di un elemento di un elenco, il sistema consente di accedere alla funzione “[Riepilogo](#)”.

7.5. Dettaglio della proposta

NIDI – Sostegno al prolungamento orario dei servizi educativi per l'infanzia a titolarità comunale
Presentazione domande finanziamento
Anno educativo 2023-2024
Regole di compilazione Domanda

L'applicativo **Gestione domande** riporta in tutte le pagine di compilazione la sezione **Dettaglio della proposta**, che presenta i dati salienti della proposta selezionata:

- **Amministrazione Responsabile** (es.: Regione Piemonte, Provincia di Torino, ...).
- **Stato proposta**: è lo stato della proposta selezionata. Può assumere i seguenti valori
 - **Bozza**: è lo stato assunto durante la compilazione da parte del Soggetto Presentatore
 - **Validata**: è lo stato assunto a seguito di verifica senza alcuna anomalia riscontrata
 - **Validata con segnalazioni**: è lo stato assunto a seguito di verifica con almeno un'anomalia non bloccante riscontrata
 - **Verificata con errori**: è lo stato assunto a seguito di verifica con almeno un'anomalia bloccante riscontrata
 - **Da Inviare**: è lo stato assunto a seguito del consolidamento della domanda
 - **Inviata**: è lo stato assunto a seguito dell'invio della domanda all'Amministrazione responsabile
- **Soggetto intestatario**: è il soggetto che presenta la domanda
- **Apertura Sportello**: data di inizio e fine sportello
- **N° e tipo proposta**: numero identificativo assegnato alla domanda e tipologia

7.6. Link di supporto

L'applicativo Gestione Domande presenta in tutte le pagine, in alto a destra, i link:

- **Documentazione**: porta alla pagina contenente la documentazione relativa alla domanda
- **Contatti**: riporta le indicazioni per contattare l'assistenza all'applicativo

8. FAQ APPLICATIVE

Di seguito sono riportate alcune FAQ relative all’utilizzo dell’applicativo.

1. Possiamo lavorare contemporaneamente in più persone sulla stessa domanda?

No, l’aggiornamento dei dati di una singola proposta non è consentito in regime di concorrenzialità tra più utenti. Se ciò accadesse non si potrebbe garantire la coerenza e la congruenza delle informazioni sottoposte a modifica contestuale.

2. Cosa posso fare se ho già effettuato il consolidamento e/o l’invio all’Amministrazione Responsabile della domanda ma ho necessità di correggere alcuni dati?

La domanda inviata non è più accessibile ed è pertanto necessario inserire una nuova domanda procedendo ad un nuovo invio.

3. Come si inserisce una nuova domanda?

Nella schermata principale della procedura “Presentazione Domanda” sono disponibili due riquadri:

- **Gestisci le proposte** (*cerca tra le domande inserite nel sistema*)
- **Nuova proposta** (*compila una nuova domanda*)

Per inserire una nuova domanda occorre compilare la sezione **Nuova Proposta** al fine di individuare il Bando/Avviso e lo sportello di riferimento. Indicare innanzi tutto il Tipo procedura di selezione.

Se sussistono più Bandi attivi per la tipologia selezionata allora si deve indicare qual è l’Amministrazione Responsabile (es.: Regione Piemonte) del Bando/Avviso. Il sistema, qualora per la tipologia e l’Amministrazione indicati riscontri un solo sportello attivo, provvede a compilare automaticamente le restanti informazioni (ciclo finanziario, sportello, tipo domanda).

Compilati tutti i campi richiesti, premere il pulsante **Inserisci nuova proposta**.

4. Come si accede ad una domanda già inserita nel sistema?

Nella schermata principale della procedura “Presentazione Domanda” sono disponibili due riquadri:

- **Gestisci le proposte** (*cerca tra le domande inserite nel sistema*)
- **Nuova proposta** (*compila una nuova domanda*)

Per recuperare una domanda già inserita nel sistema occorre compilare la sezione Gestisci le proposte indicando uno o più parametri utili alla ricerca della domanda (*es.: bando/Sportello oppure numero della proposta*). Premere il pulsante **trova**.

5. Posso aggiornare i dati presenti nella sezione Anagrafica?

I dati anagrafici visualizzati in “grigio” non sono modificabili in sede di compilazione della domanda. Qualora fosse necessario aggiornare una o più informazioni anagrafiche (dati Presentatore, dati Sedi) di questo tipo occorre contattare l’ufficio regionale predisposto alla gestione dell’Anagrafe degli Operatori.

NIDI – Sostegno al prolungamento orario dei servizi educativi per l’infanzia a titolarità comunale
Presentazione domande finanziamento
Anno educativo 2023-2024
Regole di compilazione Domanda

6. Ci sono vincoli relativamente ai documenti da allegare?

- a. Allegati - caratteri speciali: i nomi dei file non possono contenere caratteri speciali
- b. Allegati - estensione: sono ammessi tramite la funzione di Upload solo i file con formato Pdf
- c. Allegati - dimensione massima: il limite tecnico previsto per la dimensione degli allegati è di 5 MB