



TUTORIAL BANDO I.1III.3 - PROGETTI INTEGRATI DI FILIERA (PIF)



Csi Piemonte

Torino, 10 gennaio 2024

Modalità di accesso

La procedura FINDOM- Finanziamento Domande è stata realizzata per consentire agli utenti pubblici e privati di accedere alle manifestazioni di interesse della Regione Piemonte.

La procedura FinDom richiede l'acquisizione di opportune credenziali di autenticazione; gli strumenti devono essere acquisiti autonomamente dal Beneficiario che desidera partecipare al bando.

I metodi di autenticazione previsti per accedere alla procedura sono :

- **Credenziali SPID personali di 2 livello**
- **Certificato digitale di autenticazione (Cns, TS, Firma Digitale)**
- **Carta d'identità digitale**

Il Beneficiario può scegliere alternativamente tra le modalità di accesso. I metodi di autenticazione NON devono essere obbligatoriamente intestati al richiedente.



Modalità di accesso

ACCESSO TRAMITE CREDENZIALI SPID PERSONALI E DI SECONDO LIVELLO

SPID, il Sistema Pubblico di Identità Digitale, è la soluzione che ti permette di ACCEDERE a tutti i servizi online della Pubblica Amministrazione con un'unica Identità Digitale.

Le credenziali SPID sono univoche a livello nazionale e si possono ottenere seguendo le indicazioni fornite dal sito:
<https://www.spid.gov.it/richiedi-spid>

L'ACCESSO ALLA PROCEDURA FINANZIAMENTI DOMANDE RICHIEDE IL LIVELLO DI SICUREZZA 2 (NON È NECESSARIO IL LIVELLO 3 E NON È AMMISSIBILE L'UTILIZZO DI CREDENZIALI SPID AZIENDALI).


LE CREDENZIALI SPID NON DEVONO ESSERE OBBLIGATORIAMENTE INTESTATE AL RICHIEDENTE

NOTA: la configurazione delle credenziali SPID è a carico dell'utente che effettua l'autenticazione. In caso di problemi tecnici è necessario rivolgersi al soggetto che ha fornito le credenziali.

Modalità di accesso

PAGINE DI ACCESSO CON SPID

Premere il tasto **Entra con Spid**. Scegliere il proprio Identity Provider e inserire le credenziali rilasciate dal Identity Provider.


 **Entra con SPID**










SPID è il sistema di accesso che consente di utilizzare, con un'identità digitale unica, i servizi online della Pubblica Amministrazione e dei privati accreditati.

Se sei già in possesso di un'identità digitale, accedi con le credenziali del tuo gestore.

Se non hai ancora un'identità digitale, richiedila ad uno dei gestori.

[Maggiori info](#)
Non hai SPID?

  **AgID** Agenzia per l'Italia Digitale

 ²

REGIONE PIEMONTE

Nome Utente [Nome utente dimenticato?](#)

Password [Password dimenticata?](#)

 Mostra password

 **Entra con SPID**

[Non hai una identità Namirial.ID? Registrati](#) [Annulla](#)

Tempo residuo per l'autenticazione: 04:51 minuti.

Modalità di accesso

ACCESSO TRAMITE CERTIFICATO DIGITALE DI AUTENTICAZIONE

L'identificazione elettronica è un processo in cui si usano i dati di autenticazione personale in forma elettronica per identificare univocamente: una persona fisica, una persona legale, una persona fisica che rappresenti una persona legale.

L'identificazione elettronica, detta anche certificato digitale di autenticazione, viene utilizzata per ACCEDERE a servizi online.

Il certificato digitale è presente all'interno di un dispositivo (nel formato Smart Card , Token USB o Carta nazionale dei servizi, Firma digitale), rilasciato da una Certification Authority (CA) autorizzata.

Consente di effettuare un'autenticazione forte nei siti web che richiedono come credenziale di accesso l'utilizzo di un certificato digitale.

Link utili:

<https://www.agid.gov.it/it/piattaforme/firma-elettronica-qualificata/certificati>

<https://www.agid.gov.it/it/piattaforme/firma-elettronica-qualificata/prestatori-di-servizi-fiduciari-attivi-in-italia>



Modalità di accesso

PAGINE DI ACCESSO CON CERTIFICATO DIGITALE

E' sempre disponibile l'accesso con Certificato digitale emesso da una Certification Authority riconosciuta a livello nazionale o CNS abilitata.

La pagina di accesso al servizio mostrerà il link per gli utenti che dispongono certificato digitale o CNS abilitata.

Accesso tramite certificato digitale o carta elettronica

Si prega di accertarsi che il certificato digitale sia configurato correttamente nel browser in uso.
Solo in seguito cliccare il seguente pulsante Accedi.

Accedi

Per problemi durante l'accesso alle procedure di Sistema Piemonte, non attribuibili ai dispositivi elettronici, contattare:

Assistenza Csi 011.0824407

Form di Assistenza

Modalità di accesso

ACCESSO CON CARTA DI IDENTITÀ ELETTRONICA

La CIE (Carta d'identità elettronica) è il nuovo documento d'identità in Italia. È rilasciata sia ai cittadini italiani che stranieri (UE o extra-UE).

Oltre alle funzioni della precedente carta, permette l'accesso ai servizi digitali della Pubblica Amministrazione come previsto dalla normativa.

L'accesso può avvenire:

- **da PC (utilizzando un apposito lettore NFC)**
- da smartphone o tablet (dotati di tecnologia NFC, sistema operativo Android 6.x o superiore e dell'applicazione "CIE ID" del Poligrafico che è possibile scaricare dal Play Store Android)

Per maggiori informazioni:

<https://www.cartaidentita.interno.gov.it/>



Modalità di accesso

ACCESSO CON CARTA DI IDENTITA' ELETTRONICA

Seleziona la modalità di autenticazione



Informazioni utili

- 1 - Pc connesso a internet
 - 2- Kit Certificato digitale (chiavetta USB o Smart Card con lettore da installare sul pc)
 - 3 - Credenziali SPID (in alternativa al certificato digitale- **LIVELLO 2 personale**)
 - 4 - Programma di gestione della firma digitale (es. Dike o analogo fornito dal provider del Kit di firma) installato nella postazione da cui si intende operare
- Per assistenza sulla configurazione del certificato digitale rivolgersi al servizio assistenza dell'ente che ha emesso il certificato.**

NOTA:

- L'accesso con CNS richiede un lettore di smart card in grado di leggere il certificato presente nella Carta il cui acquisto è a carico dell'utente che effettua l'accesso.
- L'accesso con Certificato digitale fornito da una Certification Authority avviene a seconda del kit fornito (Smart Card, chiave USB, file).
- L'accesso con Spid Livello 2, prevede l'inserimento del nome utente, password scelti dall'utente, più la generazione di un codice temporaneo di accesso (one time password).
- In entrambi i casi l'installazione e la configurazione dei lettori e/o del kit è a carico dell'utente che effettua l'autenticazione.
- **In caso di problemi tecnici nella configurazione del certificato è possibile seguire il Manuale di Verifica del Funzionamento alla pagina <https://servizi.regione.piemonte.it/come-accedere-ai-servizi> , mentre, per quanto riguarda le credenziali SPID, è necessario rivolgersi al proprio Provider.**

ATTENZIONE:

Nel caso in cui l'utente non riuscisse né a raggiungere i portali né la pagina di autenticazione, il motivo potrebbe essere dovuto a configurazioni di Proxy o Firewall che non consentono l'accesso agli applicativi CSI. **DISATTIVARE FIREWALL CHE IMPEDISCONO L'ACCESSO A HTTPS.**

E' necessario che l'amministratore del sistema del cliente, verifichi le proprie configurazioni e che i sistemi del CSI (<https://>) siano da loro raggiungibili. Verificare eventuali blocchi dovuti all'antivirus.

Si consiglia di verificare se la versione del browser utilizzata rientra tra quelle riportate nell'elenco presente su SistemaPiemonte, in tal caso si raccomanda di procedere all'aggiornamento. Se il browser non verrà aggiornato a breve non sarà più possibile utilizzare i servizi protetti.

Segnalazioni di errore del browser

Quando si incorre in un **ERRORE IMPREVISTO** è fondamentale eliminare cronologia, cache e cookie del browser utilizzato.

**CHIUDERE TUTTE LE VIDEATE DEL BROWSER
RIPULITO.**

Aprire una nuova pagina e accedere alla procedura

Attenzione

Si è verificato un errore imprevisto.
Impossibile continuare con le operazioni.
E' necessario riavviare il browser e riaccedere all'applicativo.

REGIONE PIEMONTE Autenticazione

Si è verificato il seguente errore:

Si è verificato un errore nella richiesta di autenticazione. Riprovare piu' tardi

The image shows the 'Opzioni Internet' (Internet Options) dialog box in Windows. The 'Generale' (General) tab is selected. The 'Cronologia esplorazioni' (Feeds) section is expanded, and the 'Elimina cronologia esplorazioni' (Delete browsing history) sub-dialog is open. In this sub-dialog, the following options are checked and highlighted with red boxes: 'Mantieni dati sui siti Web preferiti' (Keep preferred sites data), 'File temporanei Internet e file di siti Web' (Internet temporary files and Web site files), 'Cookie e dati di siti Web' (Cookies and Web site data), and 'Cronologia' (Feeds). The 'Elimina' (Delete) button at the bottom right of the sub-dialog is also highlighted with a red box. A yellow arrow points from the error message above to the 'Elimina' button.

The image shows the Firefox 'Privacy del browser' (Browser Privacy) settings page. The 'Privacy e sicurezza' (Privacy and Security) section is selected. The 'Cronologia' (History) section is expanded, and the 'Cancella tutta la cronologia' (Delete all history) dialog box is open. In this dialog, the 'Intervallo di tempo da cancellare' (Time range to delete) is set to 'tutto' (Everything) and is highlighted with a red box. The 'Cronologia navigazione e download' (Navigation and download history), 'Cookie', and 'Cache' options are checked and highlighted with red boxes. The 'Cancella adesso' (Delete now) button at the bottom right of the dialog is also highlighted with a red box. A yellow arrow points from the error message above to the 'Cancella adesso' button.

Richieste di Assistenza

Qualora, in fase di compilazione della domanda, venissero evidenziati degli errori nei dati riportati o sul funzionamento della Piattaforma di presentazione delle domande, è possibile richiedere assistenza compilando il **FORM DI ASSISTENZA**:

Scheda informativa per l'utenza "Cittadini"

ACCESSO CON SPID


Il servizio è accessibile tramite
Certificato digitale, Credenziali SPID,
Carta d'Identità Elettronica

Avvisi


- 16.06.2022 **Bando Ristori per eventi ed altre attività economiche particolarmente colpite dall'emergenza epidemiologica** ▼
- 10.06.2022 **BANDO RISTORI PER ATTIVITÀ DI RISTORAZIONE ED ALTRE ATTIVITÀ ECONOMICHE** ▼
- 30.05.2022 **BANDO RISTORO STRUTTURE ALBERGHIERE ED EXTRA-ALBERGHIERE** ▼
- 12.05.2022 **BANDO CENTRO DI RESIDENZA 2022-2024** ▼

Assistenza

PER PROBLEMATICHE SULLA COMPILAZIONE DELLA DOMANDA, SI INVITA A CONSULTARE IL TUTORIAL PRESENTE NEL BOX AVVISI.

PER PROBLEMATICHE SULL'UTILIZZO DELLE PROCEDURA COMPILARE IL [FORM DI ASSISTENZA](#) 

PER ULTERIORE SUPPORTO CONTATTARE 011.0824407



Form di richiesta di assistenza

FINDOM - Inserimento richiesta di Assistenza

RICHIEDENTE

Cognome * Nome * Codice Fiscale *

Azienda *

Azienda di appartenenza del richiedente

RIFERIMENTI DEL RICHIEDENTE

Telefono * Telefono alternativo * Indirizzo e-mail *
Verifica * Verifica * Verifica *
Ripetere Numero di telefono Ripetere Numero di telefono alternativo Ripetere indirizzo

Informazioni per il contatto *
Inserire informazioni utili ad essere agevolmente ricontattati

RICHIESTA

Codice fiscale beneficiario/ente/persona fisica * Bando *
Selezionare il Bando interessato

Tipologia del problema * Numero della domanda
Selezionare la tipologia del problema da segnalare

Descrizione del problema *
Descrivere con precisione il problema riscontrato

ALLEGATI

Elenco File Allegati

nome file	kB	
Sposta qui un file da allegare o selezionalo		

+ Aggiungi

Invia

ATTENZIONE
inserire l'indirizzo e-mail in
entrambi i campi **A MANO**
per evitare di copiare il dato
con eventuali errori di
battitura

FINanziamenti DOMande

Inizia la compilazione

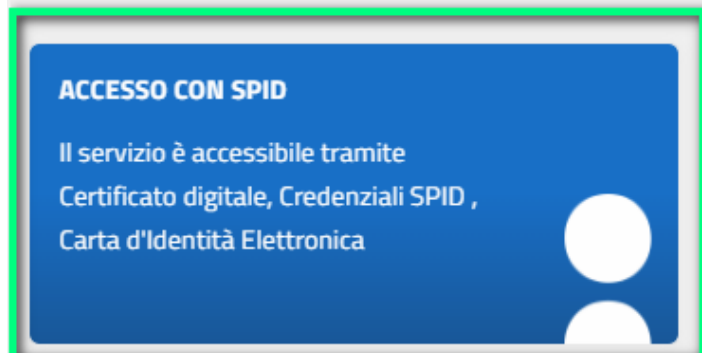
<https://servizi.regione.piemonte.it/catalogo/bandi-por-fesr-finanziamenti-domande>



Scheda informativa

ACCESSO CON SPID

Il servizio è accessibile tramite
Certificato digitale, Credenziali SPID ,
Carta d'Identità Elettronica

A blue rectangular box with white text and a white circle icon on the right side.

DOPO AVER SELEZIONATO LA TIPOLOGIA, PREMERE SOLO IN TASTO IN BLU PER ACCEDERE ALLA PRESENTAZIONE DELLA DOMANDA

Compilazione FinDom

Questa è la prima videata visualizzata dopo il primo accesso alla procedura FinDom.

In ogni videata è possibile visualizzare la pagina della **Documentazione** relativa ai bandi, la pagina delle **Faq** e dei **Contatti** dell'assistenza Csi

Gestione domande di finanziamento

Sistemapiemonte » gestione delle domande

[Documentazione](#) [Faq](#) [Contatti](#)

Utente: | CF: | Ente/Impresa: -

[esci](#) [cambia soggetto](#)



Attenzione!

Questo applicativo non gestisce le funzioni indietro e avanti del browser, si prega di non usarle.

[Home](#)

[Indice](#)

Selezione impresa/ente/persona fisica

Indicare il Codice Fiscale o la Partita IVA, italiani o esteri, dell'impresa, dell'ente o della persona fisica per cui si desidera presentare o visualizzare una domanda.

Codice Fiscale

Non sono in possesso di un CF/P.Iva italiani

[Conferma e prosegui](#)



Inserire il codice fiscale dell'Ente (NON personale) oppure PARTITA IVA

Compilazione FinDom: scelta del Beneficiario

Nel caso l'operatore avesse creato domande nel passato, sarà presente una lista dei beneficiari, dalla quale si può scegliere uno:

Seleziona impresa/ente/persona fisica

Indicare l'impresa, l'ente o la persona fisica per cui si desidera presentare o visualizzare una domanda

47 elementi trovati [3](#) | [4](#) | [5](#) | [6](#) | [7](#) [prima << prec](#) | [succ >> ultima](#)

Sel.	codice Fiscale	Denominazione	Forma giuridica
<input type="radio"/>	42690250966	DENOMINAZIONE TEST SAS	Società a responsabilità limitata
<input type="radio"/>	29140010389	DENOMINAZIONE TEST SAS	Associazione non riconosciuta
<input type="radio"/>			Società a responsabilità limitata
<input type="radio"/>			Agenzia dello Stato
<input type="radio"/>			Fondazione (esclusa fondazione bancaria)

47 elementi trovati [3](#) | [4](#) | [5](#) | [6](#) | [7](#) [prima << prec](#) | [succ >> ultima](#)

[Specifica altro soggetto](#)

[Conferma e prosegui](#)

oppure è possibile specificare un nuovo soggetto:

[Specifica altro soggetto](#)

Seleziona impresa/ente/persona fisica

Indicare il Codice Fiscale o la Partita IVA, italiani o esteri, dell'impresa, dell'ente o della persona fisica per cui si desidera presentare o visualizzare una domanda.

Codice Fiscale

Non sono in possesso di un CF/P.Iva italiani

[Conferma e prosegui](#)

Impresa Estera

Seleziona impresa/ente/persona fisica

Indicare il Codice Fiscale o la Partita IVA, italiani o esteri, dell'impresa, dell'ente o della persona fisica per cui si desidera presentare o visualizzare una domanda.

Codice Fiscale

Non sono in possesso di un CF/P.Iva italiani

[Conferma e prosegui](#)

Home: Ricerca domande già caricate

Puoi salvare e uscire dalla procedura durante la compilazione e riaccedere in seguito senza perdere i dati inseriti. Per visualizzare la domanda premi Cerca.

▼ Ricerca e gestisci le domande Cerca tra le domande di finanziamento già inserite nel sistema

E' possibile selezionare uno o più parametri di ricerca o in alternativa indicare il numero domanda

Area Tematica	Attività economico produttive
Normativa	PR FESR 2021-2027
Descrizione breve Bando	
Bando	
Sportello data inizio - data fine	
Stato della domanda	Bozza
N° domanda	

Pulisci i campi





Cerca

Poi seleziona l'icona per accedere alla compilazione.

Risultati della ricerca

Per completare, eliminare, stampare o eseguire altre operazioni su una domanda già inserita, utilizzare i pulsanti visualizzati nella colonna 'Azioni'. Le diverse funzionalità saranno disponibili per una domanda in base allo stato della stessa.

Un elemento trovato pagina 1

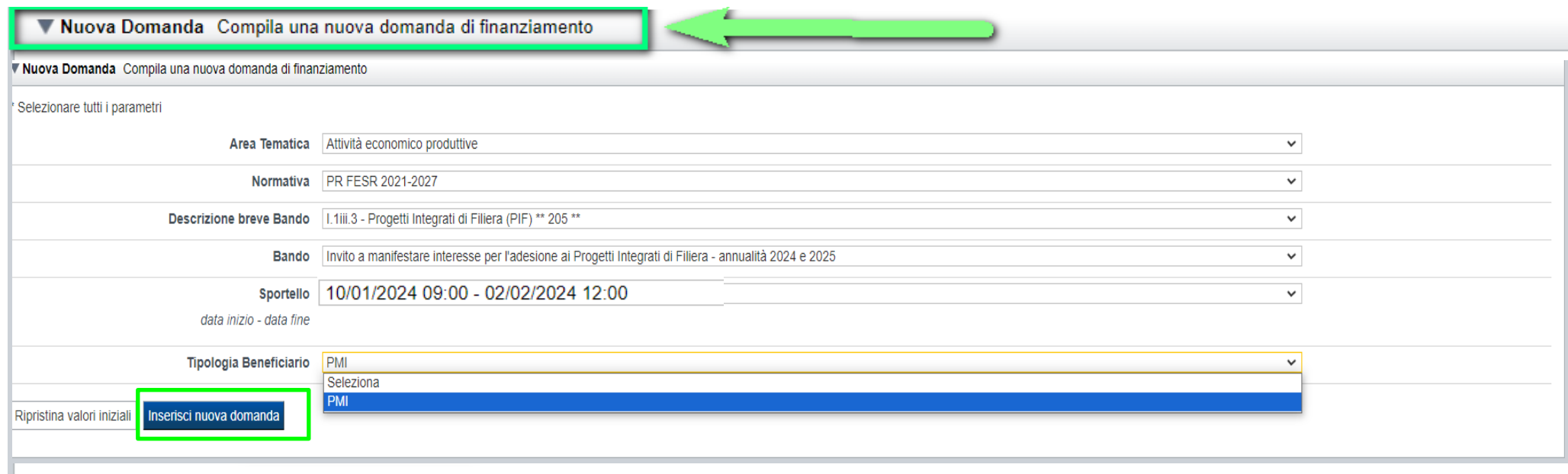
Azioni	N. domanda	Normativa	Descrizione breve bando	Bando	Sportello	Stato
   	56285	PR FESR 2021-2027				Bozza

Premere vai alla domanda per accedere

Home Inserisci nuova domanda

Selezionare la Descrizione Breve del Bando. Il resto dei menu a tendina si popoleranno automaticamente.

Selezionare la **TIPOLOGIA BENEFICIARIO**



▼ Nuova Domanda Compila una nuova domanda di finanziamento

▼ Nuova Domanda Compila una nuova domanda di finanziamento

Selezionare tutti i parametri

Area Tematica	Attività economico produttive
Normativa	PR FESR 2021-2027
Descrizione breve Bando	I.1iii.3 - Progetti Integrati di Filiera (PIF) ** 205 **
Bando	Invito a manifestare interesse per l'adesione ai Progetti Integrati di Filiera - annualità 2024 e 2025
Sportello	10/01/2024 09:00 - 02/02/2024 12:00
	<small>data inizio - data fine</small>
Tipologia Beneficiario	PMI
	Seleziona
	PMI

Ripristina valori iniziali **Inserisci nuova domanda**

Tipologie di beneficiario:

PMI (PICCOLA MEDIA IMPRESA)

Indice






All'inizio della compilazione della domanda, nell'indice appaiono delle bandierine:

- **Rosso**: segnalano l'assenza di dati caricati nelle varie fasi.
- **Giallo**: i dati inseriti non sono completi
- **Verde**: i dati inseriti sono completi

Sei in >> Domanda n°183061 - PR FESR 2021-2027 -

Efficientamento energetico nelle imprese - Micro piccole medie imprese

[Torna alla home](#)

	Stato
Anagrafica Ente/Impresa	
Vai alla compilazione dell'anagrafica dell'ente/impresa	
Dati Ente/Impresa	
Vai alla compilazione dei dati dell'ente/impresa	
Progetto	
Vai alla compilazione del progetto	
Allegati e Dichiarazioni	
Vai alla compilazione di allegati e dichiarazioni	
Regole di compilazione	
Vai alle regole di compilazione della domanda	

[Stampa](#) [Verifica](#) [Concludi](#)

Premere il link «**Vai alla compilazione dell'anagrafica** » e iniziare la compilazione.

Attenzione: la compilazione della sezione Anagrafica è vincolante per poter accedere alla compilazione delle altre sezioni della domanda.

Regole di compilazione

**PRIMA di iniziare la compilazione
CONSULTARE LA SEZIONE
Regole di compilazione**



Regole di compilazione

Sei in >> Regole di compilazione

Regole di compilazione

Regole di compilazione

Tipo documento

Regole di compilazione

documento scaricabile)

Nome documento

[Regole di compilazione](#) .pdf -

Presenza visione delle Regole di compilazione

Il sottoscritto dichiara di aver scaricato le Regole di Compilazione e di averne preso visione.



REGOLE DI COMPILAZIONE
Misure RSI

Pag. 1 di 9

Regole comuni a tutti i bandi

Regole di compilazione

- Accedere alla sezione *Anagrafica Ente/Impresa*:
 - dalla videata *Indice*, tramite pressione del link "Vai alla compilazione dell'anagrafica dell'ente/impresa", o
 - da qualunque punto dell'applicativo, tramite selezione della cartella *Anagrafica Ente/Impresa* nel menu orizzontale.
- Compilare la pagina *Beneficiario*. Al salvataggio, il sistema abiliterà le altre videate dell'applicativo.
- Compilare tutte le videate previste nelle sezioni:
 - Anagrafica Ente/Impresa*
 - Dati Ente/Impresa*
 - Progetto - Iniziativa*
 - Allegati e Dichiarazioni*
 - Regole di compilazione*.

Nota: nella sezione *Progetto/Iniziativa* è necessario compilare la videata *Informazioni sul Progetto* per abilitare le altre videate della sezione.

- Dalla videata *Indice*:
 - verificare di aver inserito tutte le informazioni richieste tramite pressione del pulsante "Verifica";
 - stampare la domanda in bozza tramite pressione del pulsante "Stampa" e verificarne i contenuti;
 - concludere la domanda tramite pressione del pulsante "Concludi". Il pulsante verrà abilitato solo se la verifica non ha riscontrato errori bloccanti. La domanda verrà a questo punto conclusa e non sarà possibile modificarla;
 - premere nuovamente il pulsante "Stampa" per ottenere il documento definitivo in formato pdf.

Scaricare il pdf e leggere attentamente le indicazioni



Anagrafica Ente/Impresa: Beneficiario

Sei in >> Anagrafica Ente/Impresa

Beneficiario

Legale Rappresentante

Soggetto delegato

Sede Legale

Estremi Bancari

Riferimenti



I campi sono stati precompilati con le informazioni disponibili sull'ultima domanda inviata. Verificare i dati presenti, compilare quelli mancanti e salvare.

▼ Dati identificativi

Codice fiscale 42690250966

Denominazione o ragione sociale DENOMINAZIONE TEST SAS

Forma giuridica Società a responsabilità limitata

Partita IVA 42690250966

Settore prevalente (ATECO 2007) Codice 59.11 Descrizione Attività di produzione cinematografica, di video e di programmi televisivi

Settore attività economica Altri servizi non specificati

Per la ricerca del codice ATECO consultare la slide successiva

▼ Costituzione impresa

Data costituzione impresa

Dopo il primo salvataggio non sarà più possibile modificare la data di costituzione impresa

13/05/2021



Provincia d'iscrizione registro imprese

AOSTA

Ripristina valori iniziali

Salva

•Data costituzione impresa: Il dato una volta salvato non sarà più modificabile.

•Data di Iscrizione al Registro delle imprese: Nel caso di beneficiario che abbia dichiarato di non avere un CF/P.IVA italiano e non esista un corrispettivo del Registro delle imprese presso lo stato di appartenenza, riportare la data di costituzione dell'impresa stessa.

Ricerca codice ATECO

Inserire codice ATECO prevalente dell'impresa

Settore prevalente (ATECO 2007) Codice 72.19.09 Descrizione Ricerca e sviluppo sperimentale nel campo delle altre scienze naturali e dell'ingegneria

Per inserire il codice ATECO utilizzare *lente di ingrandimento*

Inserire una parte del *Codice**
SENZA *Descrizione*
e premere *Trova*

Selezionare uno dei codici ATECO trovati e premere *Conferma*

* Il Codice ATECO deve essere inserito con i punti di separazione per una corretta ricerca

▼ Ricerca il settore prevalente ATECO (2007)

Codice

1.90

Descrizione

Indietro

Pulisci i campi

Trova

▼ Elenco risultati

Pulisci i campi

Conferma

Risultati trovati: 36

	Codice Ateco	Descrizione
<input type="radio"/>	22.19.0	Fabbricazione di altri prodotti in gomma

Anagrafica Ente/Impresa: Legale Rappresentante

Legali rappresentanti presenti nel Registro delle Imprese

Legali Rappresentanti

Selezionare **IMPORTA** se il legale rappresentante è già presente nel menu a tendina.
Selezionare **INSERISCI NUOVO** per aggiungere un nuovo Legale Rappresentante.

▼ Legale rappresentante

La domanda deve essere firmata digitalmente dal legale rappresentante o dal soggetto delegato (se previsto dal bando)

Codice Fiscale

Cognome

Nome

Luogo di nascita

Italia

Provincia

Comune

Stato estero

Stato estero

Data di nascita

Tipo documento di riconoscimento

N. documento

Rilasciato da

Data rilascio

Inserire i dati mancanti

Residenza

Stato

Italia

Provincia

Comune

Stato estero

Stato estero

Città estera

Indirizzo

CAP

Delegato

Valorizzare se si intende indicare un soggetto delegato con potere di firma che firmerà digitalmente il documento

Selezionare l'opzione 'No' implica eliminare eventuali dati inseriti nella sezione 'Soggetto delegato'

Soggetto delegato Sì No

Se il rappresentante legale non intende sottoscrivere la domanda può delegare altro soggetto con poteri di firma. Spetterà al soggetto delegato sottoscrivere digitalmente la domanda

Anagrafica Ente/Impresa: Soggetto delegato

Sei in >> Anagrafica Ente/Impresa

Beneficiario | Legale Rappresentante | **Soggetto delegato** | Sede Legale | Riferimenti

▼ Soggetto delegato

Codice Fiscale

Cognome

Nome

Luogo di nascita Italia
Provincia Comune

Stato estero
Stato estero

Data di nascita

Tipo documento di riconoscimento

N. documento

Rilasciato da

Data rilascio

Residenza

Stato Italia
Provincia Comune

Stato estero
Stato estero Città estera

Indirizzo

CAP

Ripristina valori iniziali

Il folder si attiva solo se il soggetto delegato è stato selezionato nella scheda precedente

inserire tutti i dati

Dati da compilare nel caso in cui il legale rappresentante deleghi ad un altro soggetto la presentazione della domanda, in questo caso il delegato dovrà firmare il modulo di domanda.

Qualora durante il caricamento della domanda sia indicato un soggetto delegato con poteri di firma, in sostituzione del legale rappresentante, all'interno della domanda dovranno già essere inseriti i dati anagrafici del soggetto delegato e dovrà esserci corrispondenza con il nominativo presente nella firma digitale.

Di conseguenza, non sarà ritenuta valida la domanda in cui appaiono indicati i dati anagrafici del legale rappresentante, poi firmata digitalmente da soggetto delegato e viceversa.

Anagrafica Ente/Impresa: Sede Legale

Beneficiario Legale Rappresentante Soggetto delegato **Sede Legale** Riferimenti



I campi sono stati precompilati con le informazioni disponibili sull'ultima domanda inviata. Verificare i dati presenti, compilare quelli mancanti e salvare.

▼ Sede legale

Stato Italia

Provincia BOLZANO

Comune ANDRIANO

Stato estero

Stato estero

Città estera

Indirizzo VIA VAI

N. civico 1

CAP 10040

Recapiti

Telefono 011232323

Email info@libero.it

Indirizzo PEC INFO@LEGALMAIL.COM

Ripristina valori iniziali

Salva

Campo obbligatorio

Anagrafica Ente/Impresa: Riferimenti

Sei in >> Anagrafica Ente/Impresa

Beneficiario | Legale Rappresentante | Soggetto delegato | Sede Legale | Estremi Bancari | **Riferimenti**

Compilare obbligatoriamente almeno la sezione 'Persona autorizzata ad intrattenere contatti'.

▼ Persona dell'ente/impresa autorizzata ad intrattenere contatti

DATI OBBLIGATORI

Codice Fiscale

Cognome

Telefono

Nome

e-Mail

Ripristina valori iniziali

 Salva

Dati Ente/Impresa: Profilo dell'impresa

Da compilare solo per le imprese e altro Ente privato.

Sei in >> Dati Ente/Impresa

Profilo dell'impresa Dimensioni

▼ Attività dell'impresa

Breve sintesi dell'attività dell'Ente/impresa INSERIRE UNA BREVE SINTESI DELL'ATTIVITA' DELL'ENTE/IMPRESA

▼ Proprietà dell'impresa

Capitale sociale 100000
Se non disponibile inserire 0,00

Capitale Sociale: indicare il capitale sociale deliberato se non già precompilato.

Soci

Se non pertinente indicare codice fiscale e denominazione del soggetto beneficiario

Azioni	Codice Fiscale	Denominazione Soci	Quota %
	23777590649	ALTRA IMPRESA	25
	00000000000	XIAOMIN SPA	25

+ Aggiungi

▼ Aziende controllanti

Azioni	Codice Fiscale	Denominazione Aziende	Forma Giuridica	Nazione sede legale	Quota %
	23777590649	AZIENDA 2 SRL	Società a responsabilità limitata	ITALIA	15

+ Aggiungi

▼ Aziende controllate

Azioni	Codice Fiscale	Denominazione Aziende	Forma Giuridica	Nazione sede legale	Quota %
--------	----------------	-----------------------	-----------------	---------------------	---------

+ Aggiungi

Ripristina valori iniziali

- **Soci, Aziende controllanti, Aziende controllate**

Nel caso si debbano riportare i dati di imprese straniere, al fine di rispettare i criteri di verifica del sistema informatico, il campo relativo al codice fiscale dovrà essere compilato con il seguente codice: 00000000000 (11 zeri).

- **Aziende controllate**

Nella tabella devono essere indicate anche le imprese associate e collegate, anche se non soggette a controllo.

Dati Ente/Impresa: Dimensioni

Sei in >> Dati Ente/Impresa

Profilo dell'impresa

Dimensioni

▼ Risorse umane

U.L.A. (Unità lavorative annue) rilevate al momento della presentazione della domanda

	Uomini	Donne	Totale
Dirigenti	<input type="text" value="0,00"/>	<input type="text" value="0,00"/>	<input type="text" value="0,00"/>
Quadri	<input type="text" value="0,00"/>	<input type="text" value="0,00"/>	<input type="text" value="0,00"/>
Impiegati	<input type="text" value="0,00"/>	<input type="text" value="0,00"/>	<input type="text" value="0,00"/>
Operai	<input type="text" value="0,00"/>	<input type="text" value="0,00"/>	<input type="text" value="0,00"/>
Personale non strutturato	<input type="text" value="0,00"/>	<input type="text" value="0,00"/>	<input type="text" value="0,00"/>
Totale	<input type="text" value="0,00"/>	<input type="text" value="0,00"/>	<input type="text" value="0,00"/>

▼ Dimensione d'impresa.

Dimensione dell'impresa

Anno	ULA (unità-lavorative-anno)	Fatturato (voce A1 conto economico)	Totale Bilancio Annuale (totale attivo)
2022	<input type="text"/>	<input type="text"/>	<input type="text"/>
2021	<input type="text"/>	<input type="text"/>	<input type="text"/>

Ripristina valori iniziali

Salva

• Dimensioni dell'impresa

Se le categorie di U.L.A. previste non sono significative per il Beneficiario, inserire il personale strutturato nella categoria "Impiegati" e il personale non strutturato nella categoria "Personale non strutturato".

Ai fini dell'indicazione della dimensione d'impresa, si ricorda di prendere in considerazione la Classificazione d'impresa indicata nella Raccomandazione 2003/361/CE della Commissione Europea e quanto previsto dal Regolamento (UE) 2015/1017 del Parlamento europeo e del Consiglio, del 25 giugno 2015, articolo 2, punti 6 e 7.

Dati storici dell'impresa → Nel caso in cui i dati relativi all'anno 2023 non siano disponibili, indicare il valore zero.

Progetto: informazioni sul progetto

Sei in >> Progetto

Informazioni sul progetto

Sedi

▼ Caratteristiche del progetto

E' POSSIBILE SELEZIONARE PIU' TIPOLOGIE DI INTERVENTO E DETTAGLI DI INTERVENTO

Tipologie di intervento		Dettaglio intervento	
<input type="checkbox"/>	Aerospazio	<input type="checkbox"/>	Agevolazione per la fruizione dei servizi previsti dal progetto fino a 20.000€
<input type="checkbox"/>	Automotive e Transportation	<input type="checkbox"/>	Agevolazione per la fruizione dei servizi previsti dal progetto fino a 20.000€
<input checked="" type="checkbox"/>	Meccatronica	<input checked="" type="checkbox"/>	Agevolazione per la fruizione dei servizi previsti dal progetto fino a 20.000€
<input type="checkbox"/>	CleanTech / Green building	<input type="checkbox"/>	Agevolazione per la fruizione dei servizi previsti dal progetto fino a 20.000€
<input type="checkbox"/>	Salute e Benessere	<input type="checkbox"/>	Agevolazione per la fruizione dei servizi previsti dal progetto fino a 20.000€
<input type="checkbox"/>	Tessile	<input type="checkbox"/>	Agevolazione per la fruizione dei servizi previsti dal progetto fino a 20.000€
<input type="checkbox"/>	Agroalimentare	<input type="checkbox"/>	Agevolazione per la fruizione dei servizi previsti dal progetto fino a 20.000€
<input checked="" type="checkbox"/>	Abbigliamento, Alta Gamma, Design	<input checked="" type="checkbox"/>	Agevolazione per la fruizione dei servizi previsti dal progetto fino a 20.000€
<input checked="" type="checkbox"/>	ICT	<input checked="" type="checkbox"/>	Agevolazione per la fruizione dei servizi previsti dal progetto fino a 20.000€

▼ Polo di riferimento/appartenenza

Polo d'innovazione si no

- Polo Agrifood
- Energy and Clean Technologies - POLO CLEVER
- Green Chemistry and Advanced Materials - POLO CGREEN
- Polo ICT
- Life Sciences - POLO BIOPMED
- Smart Products and Manufacturing - POLO MESAP
- Textile - PO.IN.TEX

Ripristina valori iniziali

Salva

Progetto: sedi

Informazioni sul progetto **Sedi**

▼ Dettaglio sede

Tipo sede ?

Provincia

Indirizzo

Indirizzo PEC utilizzato per le comunicazioni con A.d.G.

Comune

N. CAP

Telefono

Settore ATECO 2007

Codice

Descrizione 🔍

Torna indietro

- **Sedi**
Indicare almeno una sede tra Amministrativa/Intervento, Amministrativa e Intervento. Le sedi dell'intervento possono essere solo piemontesi. Non è possibile indicare più di una sede di tipo Amministrativa/Intervento.
Il **codice ATECO** della sede intervento deve essere il primario, o se non presente, il prevalente per quell'unità locale e NON rientrare nell'elenco riportato nell'Allegato 4 al Bando, a meno che il progetto non rientri nelle eccezioni, come previsto sempre dall'Allegato 4.

Allegati e dichiarazioni: upload allegati

Upload allegati Dichiarazioni


Elenco moduli da scaricare

Moduli
Modulo A - Documento di delega al Soggetto delegato, firmato digitalmente dal delegante. (Modulo A)

Documento di delega al Soggetto delegato, firmato digitalmente dal delegante. (Modulo A)
Obbligatorio solo se presente il soggetto delegato

Per la compilazione verificare quanto indicato nelle [Regole di compilazione](#)

Elenco documenti allegati

Azioni	Tipologia	Nome documento allegato
	Documento di delega al Soggetto delegato, firmato digitalmente dal delegante. (Modulo A)	Delega.pdf

Aggiungi allegato

E' necessario selezionare la tipologia del documento prima di effettuare l'upload. I file devono essere in formato pdf. Non sono ammessi word, excel e zip.

Nella sezione dovranno essere indicati i documenti che saranno uploadati direttamente in procedura. E' possibile allegare uno o più allegati. Il singolo allegato non deve superare i 10 megabyte. I formati ammessi sono: pdf e jpg. Non sono ammessi formati word ed excel.



Allegati e Dichiarazioni: Dichiarazioni



▼ Dichiarazioni

Il sottoscritto inoltre dichiara:

1. di essere a conoscenza dei contenuti dell'invito pubblico in oggetto alla presente domanda e della normativa di riferimento e di accettarli incondizionatamente e integralmente, unitamente ad usi, norme e condizioni in vigore;

Marca da Bollo

2. che ai fini della presentazione della domanda di agevolazione:

è stata destinata la marca da bollo con numero ,
e che la suddetta non è stata e non sarà utilizzata per qualsiasi altro adempimento (ai sensi dell'art. 3 del decreto ministeriale 10/11/2011);

l'imposta di bollo è stata assolta in modo virtuale;

di essere soggetto esente dall'apposizione della marca da bollo per la seguente motivazione

ai sensi di ;

Stato dell'impresa

3. che l'impresa è in attività, non è stata deliberata la liquidazione volontaria dell'impresa e che l'impresa non è soggetta ad alcuna procedura concorsuale;

4. che l'impresa non rientra nella definizione di "impresa in difficoltà" così come prevista all'art. 2 punto 18) del Regolamento (CE) 651/2014;

Dati e notizie

5. che i dati e le notizie forniti con la presente domanda ed i relativi allegati sono veritieri e aggiornati, che non sono state omesse passività, pesi o vincoli esistenti sulle attività;

D.lgs. 231/2001 art. 9, c. 2 lett. d)

6. l'insussistenza della sanzione amministrativa prevista all' art. 9, c. 2 lett. d) d.lgs. 231/2001 consistente nell'esclusione da agevolazioni, finanziamenti, contributi o sussidi e l'eventuale revoca di quelli già concessi;

Regione Piemonte

7. di essere a conoscenza che Regione Piemonte e Finpiemonte non intrattengono alcun rapporto particolare di collaborazione con società o liberi professionisti che svolgano l'attività di consulenza o assistenza nella presentazione della presente domanda; le eventuali deleghe a professionisti, consulenti o società terze nella presentazione della domanda costituiscono unicamente autorizzazione a intrattenere contatti con Regione Piemonte e Finpiemonte in nome e nell'interesse del sottoscritto senza alcuna agevolazione e/o privilegio;

Revoca

8. di essere a conoscenza delle cause di revoca di cui al paragrafo 4.2 del Bando e, inoltre, che in caso di mancato rispetto di uno qualsiasi degli impegni sotto indicati, potrà essere immediatamente revocata l'agevolazione concessa;

Allegati e Dichiarazioni: Dichiarazioni

▼ Impegni

Si impegna altresì a:

Variazioni informazioni

9. comunicare tempestivamente a Finpiemonte ogni variazione delle informazioni contenute nel presente documento sia essa tecnica, economica o anagrafica;

Informativa al pubblico

10. ottemperare agli obblighi di informativa al pubblico, circa il fatto di aver beneficiato di un'agevolazione a carico del bilancio regionale, statale e unionale, secondo le modalità previste dall'Avviso;

Ispezioni e controlli

11. consentire eventuali ispezioni e controlli presso la propria sede ai funzionari della Regione Piemonte, ai soggetti a ciò incaricati dalla Regione, dallo Stato o dalla Commissione Europea;

Rispetto normativa

12. assicurare il rispetto della normativa nazionale vigente in tema di conflitto di interessi, anticorruzione, trasparenza, controlli interni;

13. comunicare tempestivamente a Finpiemonte S.p.A. l'eventuale ottenimento di altre forme di incentivazione cumulabili con il presente avviso al fine di una eventuale rideterminazione dell'agevolazione;

14. produrre ogni ulteriore documentazione, anche sotto forma di autocertificazione, che Regione Piemonte e/o Finpiemonte S.p.a. riterrà utile richiedere ai fini dell'iter istruttorio;

▼ Autorizzazioni e presa visione

Trattamento dati personali

1. Il sottoscritto, in relazione al trattamento dei dati personali forniti con la presente richiesta, dichiara di avere preso visione delle due informative rese ai sensi dell'art. 13 del Regolamento Generale sulla Protezione dei Dati (RGPD 679/2016) pubblicate: a) sul sito di Regione Piemonte, congiuntamente al bando, e b) sul sito www.finpiemonte.it. Il sottoscritto dichiara altresì di essere consapevole che i dati forniti con la presente richiesta saranno utilizzati per gestire la richiesta medesima nonché per indagini statistiche, anche mediante l'ausilio di mezzi elettronici o automatizzati, nel rispetto della sicurezza e riservatezza necessarie.

2. Il sottoscritto autorizza, in caso di ammissione al/ai PIF, la comunicazione dei dati personali al soggetto esecutore per la realizzazione delle azioni previste, esclusivamente per le finalità operative ad esse collegate.

Presa visione

Il sottoscritto dichiara di aver preso visione di tutti i punti indicati in questa pagina, nelle sezioni "Dichiarazioni" e "Impegni", ex artt. 1341 e 1342 del Codice Civile.

Ripristina valori iniziali

 Salva

Indice

Home **Indice** Anagrafica Ente/Impresa Progetto/iniziativa Allegati e Dichiarazioni

Regole di compilazione

▼ Accesso alla Domanda

Cosa posso fare?

- Compilare i dati previsti nelle sezioni
- Effettuare i controlli sulla Domanda
- Salvare e stampare la Domanda in bozza
- Inviare e stampare il modulo definitivo

Per il dettaglio delle singole funzionalità, consulta la sezione 'Regole di compilazione' o accedi alla pagina 'Documentazione'

Sei in >> Domanda n°5161 -

Progetti di pari opportunità nello sport e tra gli sport - Comitato regionale, provinciali della Federazione Italiana Pallapugno

Torna alla home

	Stato
Anagrafica. Ente/Impresa	
Vai alla compilazione dell'anagrafica dell'ente/impresa	
Progetto/iniziativa	
Vai alla compilazione del progetto/iniziativa	
Allegati e Dichiarazioni	
Vai alla compilazione di allegati e dichiarazioni	
Regole di compilazione	
Vai alle regole di compilazione della domanda	

Stampa Verifica Invia

La bandierina gialla indica lo stato INCOMPLETO Della sezione.

Premere e proseguire la compilazione.

Dopo aver terminato la compilazione della pagina «Anagrafica Ente/Impresa» è possibile proseguire la compilazione selezionando la sezione successiva. Si consiglia di premere il tasto «Indice» per verificare lo stato della compilazione delle varie sezioni.

Pagina Indice- Verifica

Home **Indice** Anagrafica Ente/Impresa Progetto/iniziativa Allegati e Dichiarazioni

Regole di compilazione

▼ Accesso alla Domanda





Cosa posso fare?

- Compilare i dati previsti nelle sezioni
- Salvare e stampare la Domanda in bozza
- Effettuare i controlli sulla Domanda
- Inviare e stampare il modulo definitivo

Per il dettaglio delle singole funzionalità, consulta la sezione 'Regole di compilazione' o accedi alla pagina 'Documentazione'

Sei in >> Domanda n°5157 -

Torna alla home

	Stato
Anagrafica Ente/Impresa	
Vai alla compilazione dell'anagrafica dell'ente/impresa	
Progetto/iniziativa	
Vai alla compilazione del progetto/iniziativa	
Allegati e Dichiarazioni	
Vai alla compilazione di allegati e dichiarazioni	
Regole di compilazione	
Vai alle regole di compilazione della domanda	

Tutte le bandierine devono essere di colore verde.

Stampa **Verifica** Invia

Premere il tasto «Verifica».

Per effettuare la verifica dei dati e l'invio definitivo, selezionare la pagina «Indice».

Pagina Indice- Verifica anomalie

[Torna alla home](#)

i **Attenzione!**
La verifica globale ha riscontrato:
5 errori BLOCCANTI

Attenzione: correggere le anomalie bloccanti prima di procedere all'invio

[Mostra segnalazioni](#) **Mostra Segnalazioni**

Verifica anomalie



La verifica è stata eseguita il giorno 10/03/2017 alle ore 16:16.






Anomalie riscontrate

Visualizza solo le anomalie bloccanti

Sezione	Anomalia di compilazione	Tipologia
Anagrafica Ente/Impresa / Legale Rappresentante	E' necessario compilare la sezione 'Legale Rappresentante'	Anomalia bloccante
Anagrafica Ente/Impresa / Sede Legale	E' necessario compilare la sezione 'Sede Legale'	Anomalia bloccante

Nella videata **VERIFICA ANOMALIE** sono riportati gli errori bloccanti da correggere per poter inviare la domanda definitivamente.
Correggere le anomalie e premere il tasto «**CONCLUDI**».


Pagina Indice- Concludi

	Stato
Anagrafica Ente/Impresa	
Vai alla compilazione dell'anagrafica dell'ente/impresa	
Dati Ente/Impresa	
Vai alla compilazione dei dati dell'ente/impresa	
Progetto	
Vai alla compilazione del progetto	
Allegati e Dichiarazioni	
Vai alla compilazione di allegati e dichiarazioni	
Regole di compilazione	
Vai alle regole di compilazione della domanda	

Stampa Verifica **Concludi**

PREMERE CONCLUDI PER TERMINARE LA PRIMA FASE DELL'INVIO

Concludi Domanda

 **Attenzione!**
Sei sicuro di voler chiudere la domanda?
Dopo la chiusura, la domanda non potrà più essere modificata.

Pagina Home- Domanda in stato Da Inviare

Azioni	N. domanda	Normativa	Descrizione breve bando	Bando	Sportello	Stato
	54226	POR FESR 2014-2020	3.4.1 - Progetti Integrati di Filiera (PIF) 2022	Presentazione delle candidature per le aziende piemontesi che intendono aderire ai Progetti Integrati di Filiera per l'anno-2022. I progetti sono finalizzati alla promozione sui mercati esteri delle PMI piemontesi nei settori produttivi individuati nel bando, mediante attività di supporto mirato e assistenza personalizzata	03/12/2021 09:00 data fine non definita	Da inviare

Salvare il pdf della domanda **SENZA MODIFICARE IL NOME** del FILE **GENERATO DELLA PROCEDURA** (**NO** aggiunte di (1), copia ecc., **NO** *domanda_firmata* e sim.). e firmarlo **DIGITALMENTE** in formato CADES (.P7M) **SENZA APRIRE** E **SENZA APPORTARE MODIFICHE** AL NOME durante il processo di firma (**NO** l'aggiunta di *_signed*).
Cambierà soltanto l'estensione del file con l'aggiunta di .p7m: **DomandaNumero[XXXXXX]-[YYYYYYYYYYYY].pdf.p7m**

▼ Gestione della domanda firmata

Upload della domanda n° 56313 firmata

Non ci sono elementi da visualizzare

Indietro **Aggiungi documento firmato**

Selezione domanda firmata

Aggiungere un file di dimensione massima pari a 10Mb.

Upload domanda **Scegli il file** DomandaNu...520032].pdf

Torna indietro **Invia**

Utilizzare IL TASTO UPLOAD PER CARICARE LA DOMANDA FIRMATA: premere **AGGIUNGI DOCUMENTO FIRMATO** e poi **INVIA**

SOLO DOPO L'UPLOAD DEL PDF FIRMATO LA DOMANDA DIVENTA INVIATA.




Pagina Home- Domanda inviata

LA DOMANDA CORRETTAMENTE INVIATA DEVE POSSEDERE LO STATO INVIATA

Risultati della ricerca

Per completare, eliminare, stampare o eseguire altre operazioni su una domanda già inserita, utilizzare i pulsanti visualizzati nella colonna 'Azioni'. Le diverse funzionalità saranno disponibili per una domanda in base allo stato della stessa.

Un elemento trovato pagina 1

Azioni	N. domanda	Normativa	Descrizione breve bando	Bando	Sportello	Stato
  	49655	LR 13-2020	E [redacted] ori	Band [redacted]	09:00 data fine non definita	Inviata



VAI ALLA DOMANDA: E' POSSIBILE CONSULTARE I DATI DELLA DOMANDA



STAMPA: E' POSSIBILE STAMPARE IL PDF DELLA DOMANDA



AUTORE: E' POSSIBILE VERIFICARE I DATI DELL'INVIO



Grazie



Csi Piemonte

